



PÄÄSTEAMET
Estonian Rescue Board

VABATAHTLIKUD PÄÄSTJAD, 2013. AASTA

SISSEJUHATUS

Antud ülevaate eesmärk on heita pilk vabatahtlike päästjate tegevusele 2013. aastal. Eelkõige on rõhk päästetööde valdkonnaga seonduval. Arvuline ülevaade on esitatud ka vabatahtlike osalemisest ennetustöös, kus vabatahtlike roll on väga oluline.

Kastutatud on operatiivinfosüsteemis OPIS kirjeldatud andmeid päästesündmuste ja väljasõitude kohta ning PÄA Ennetustöö osakonna ennetustegevuste eriarvestuse kokkuvõtteid.

VABATAHTLIKUD PÄÄSTJAD ARVUDES

2013. aasta lõpu seisuga kuulus vabatahtlikesse päästeühingutesse kokku **1 868** inimest, siin ei kajastu MTÜ-de liikmed kes tegelevad ainult päästealase ennetustööga. 2012. aasta lõpus oli antud näitaja 1 238, seega suurenes vabatahtlikesse päästeühingutesse kuulujate arv enam kui poole võrra.

Päästeameti eelarve vabatahtlike päästjate tegevuskulude hüvitamiseks oli ligi 0,94 miljonit eurot.

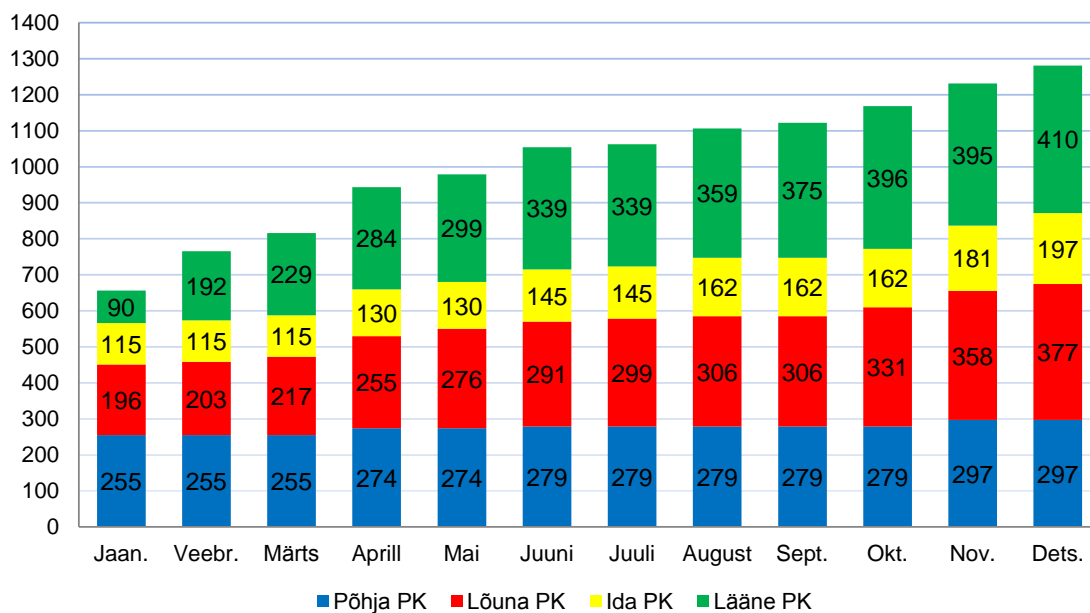
2013. aastal koolitati I astme koolitustel 346 vabatahtlikku päästjat, II astme koolitustel osales kokku 235 päästjat ning 6 tunnilisel täiendkursusel osales 101 päästjat. Esmakordselt toimusid 16 tunnised esmaabikursused vabatahtlikele päästjatele, mille osales 69 päästjat. Alarmsõidukijuhi tunnistuse omandas 98 vabatahtlikku päästjat.

Vabatahtlikes päästekomandodes (VPK) ja vabatahtlikes reservpäästerühmades (RPR) oli tegutsevaid tunnistusega vabatahtlikke päästjaid kokku **1 281** (joonis 1), neist:

- 1 102 tegutsesid VPK-des ja
- 179 tegutsesid RPR-des.

Võrreldes jaanuariga 2013 lisandus aasta jooksul 625 tunnistusega vabatahtlikku päästjat, neist 558 VPK-sse ning 67 RPR-sse.

Iseseisval päästetööl osalemise õigus ehk II astme koolitus oli läbitud **1 051** päästjal (2012. aastal – 535).



Joonis 1. Vabatahtlikes päästekomandodes ja vabatahtlikes reservpäästerühmades tegutsevate tunnistust omavate vabatahtlike päästjate arv päästekeskuste (PK) lõikes (kuud), 2013

Lepingu alusel tulekustutustöö teenuse pakkumisele kaasatud VPK-sid oli aasta lõpu seisuga **105** ja tegutses **3** RPR-i (Põhja-, Lõuna- ja Lääne RPR). Võrreldes 2012. aasta lõpuga lisandus 10 VPK-d (Jaama, Aasukalda, Saverna, Valgjärve, Meremäe, Põlgaste, Ridala, Tagavere, Hüüru ja Võnnu) ning 1 RPR (Lõuna RPR). 105 vabatahtlikust päästekomandost 63 asusid **abikauges piirkonnas**¹, neist 22-l oli liikmete arv 12 või enam ehk vastasid jätkusuutlikkuse kriteeriumitele.

Rõngu VPK alustas esimesena erivõimekust vajava **veepäästeteenuse** osutamist.

Põhja päästekeskus (PK) alustas Nõmme päästekomandos Ühise valveteenistuse (ÜVT) korraldamist, kus kutselised ja vabatahtlikud päästjad töötavad koos.

2013. aastal anti vabatahtlikele päästjatele üle 239 komplekti renoveeritud ja eritunnusega varustatud **kaitseriietust**. Lisaks võõrandati 171 komplekti vähekasutatud kustutusriideid. Hinnanguliselt oli 2013. aasta lõpul 55% vabatahtlikest päästjatest varustatud kaitseriietusega (700 komplekti). Täpsete tulemuste välja selgitamiseks viiakse 2014. aastal läbi vabatahtlike päästekomandode kaitseriietuse hindamine.

2013. aasta lõpus läbi viidud vabatahtlike päästjate **komandohoonete ja päästetehnika** kaardistuse tulemusel selgus, et vabatahtlikud päästjad osalevad päästetegevuses 177 päästesõidukiga, millest 161 oli kaetud PÄA

¹ piirkond, kuhu riiklik päästekomando jõuab õnnetuse korral enam kui 15 minutiga

ja vabatahtlike päästeseltsidega sõlmitud lepingutega. Kõige enam oli tulekustutusautosid - 98; paakautosid oli 33 ja põhiautosid 27 (tabel 2).

Tabel 2. Vabatahtlike päästjate kasutuses olevate sõidukite jagunemine sõiduki liigi ja regioonide lõikes, 2013

Regioon	Sõiduki liik						Kokku
	ATV	paakauto	põhiauto	tulekustutus- auto	väikepäaste- auto	pumbajaama- auto	
IDA		5		18			23
LÕUNA		8	4	31			43
LÄÄNE		11	13	34			58
PÕHJA	1	9	10	15	1	1	37
Kokku	1	33	27	98	1	1	161

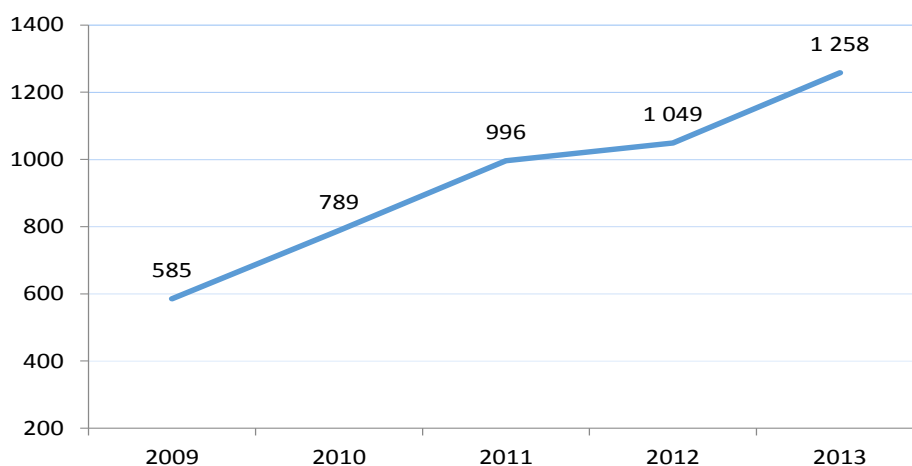
VABATAHTLIKE PÄÄSTJATE OSALEMINE PÄÄSTESÜNDMUSTEL

2013. aastal toimus 20 265 päästesündmust (sh õppused ja ekslikud väljakutsed). Vabatahtlikud osalesid neist **1 258** sündmusel, mis on 6,2%-l kõigist sündmustest, millest:

- 959-le sündmusele reageeriti koos kutseliste päästjatega (76%)
- 299 (24%) sündmust lahendati ära ainult vabatahtlike poolt.

Kõigist kohal käidud sündmustest jõudsid vabatahtlikud päästjad 554-le esimesena sündmuskohale (so. 44%-le nende poolt kohal käidud sündmustest).

Vabatahtlike päästjate osalusega sündmuste arv on iga aastaga suurenenud - 2012. aastal osalesid vabatahtlikud 1 049-l sündmusel, millest 345-le jõuti esimesena sündmuskohale (joonis 3).



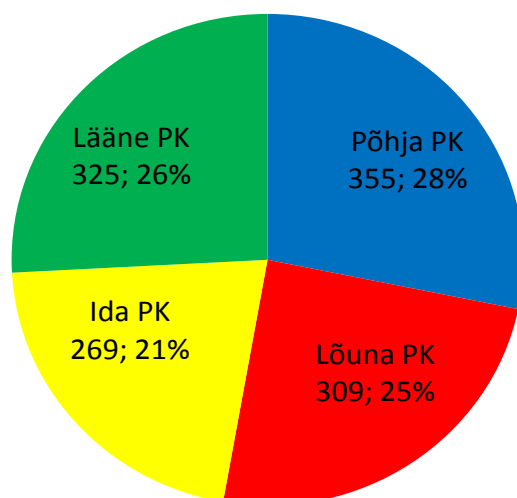
Joonis 3. Sündmuste arv, kuhu oli kaasatud vabatahtlik päästekomando, 2009-2013

Kõige rohkem reageerisid vabatahtlikud päästjad **tulekahjudele** (so. 65% kõigist sündmustest), ligikaudu viiendiku (18%) sündmustest moodustasid loodusjõudude poolt põhjustatud sündmused (tabel 4). 2013. aastal jõudsid VPK-d hukkunuga tulekahjule kahel korral sündmuskohale esimesena (kokku oli 47 hukkunut).

Tabel 4. Vabatahtlike päästjate poolt osaletud sündmuste arv ja osatähtsus sündmuse liigi järgi, 2013

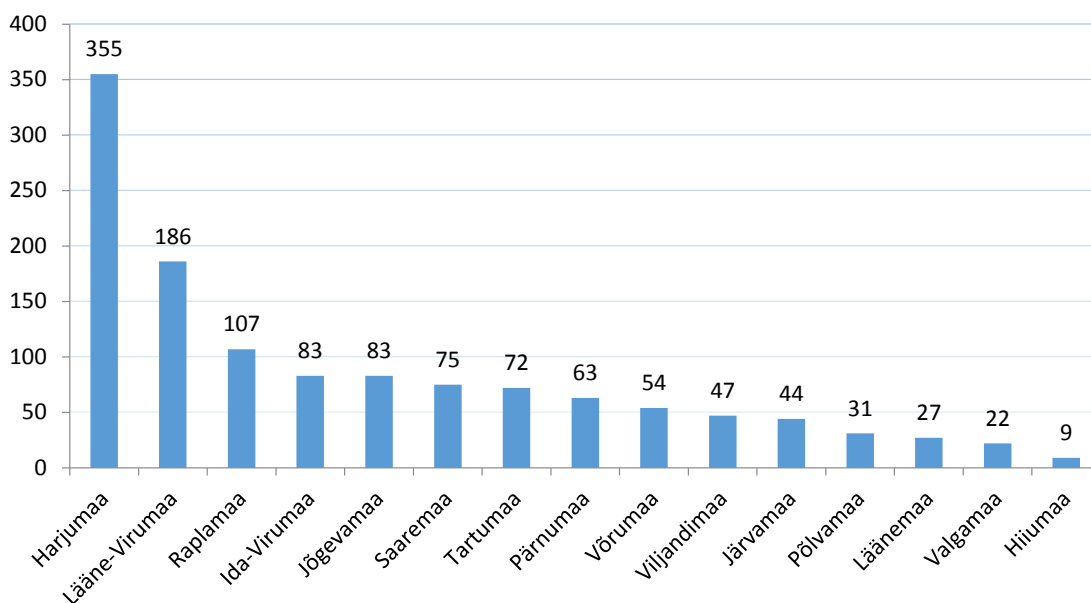
Sündmuse liik	Arv	Osatähtsus
Tulekahju	816	64,9%
Loodusjõududest põhjustatud sündmus	231	18,4%
Tuletõrje alarmi teated (ATS)	88	7,0%
Elektrivõrkude avarii	29	2,3%
Muu	29	2,3%
Liiklusõnnetus	20	1,6%
Õppus	16	1,3%
Gaasiavarii	10	0,8%
Abitus seisundis loom/lind	8	0,6%
Pommiteade	6	0,5%
Reostumine - naftasaadustega	3	0,2%
Pommiähvardus	1	0,1%
Õnnetus veekogul	1	0,1%
Kokku	1 258	100%

Päästkeskuste lõikes osalesid päästesündmustel kõige rohkem **Põhja päästkeskuse** tegevuspiirkonna vabatahtlikud päästjad - 355 (28%) korral (joonis 5).



Joonis 5. Vabatahtlike päästjate osalusega päästesündmuste arv ja osatähtsus päästekeskuste tegevuspiirkondades, 2013

Kõige enam vabatahtlike päästjate kaasamisel lõpetatud sündmusi toimus **Harjumaal** – 355 (sh 9 Tallinnas) ehk 28% ning kõige vähem Hiiumaal – 9 (joonis 6).



Joonis 6. Vabatahtlike päästjate osalusega päästesündmuste arv maakonniti, 2013

1 258-le päästesündmusele tehti kokku **1 538 väljasõitu** (reageeriti mitme päästeautoga või mitmest vabatahtlikust päästekomandost) ehk 1,3 väljasõitu ühe vabatahtlike poolt kohal käidud sündmuse kohta (2012. aastal tehti 1 255 väljasõitu). Enim väljasõite tegid vabatahtlikud päästjad tulekustutusautoga (71%) (tabel 7).

Tabel 7. Kutsungi põhine väljasõitude arv päästesündmustele ja osatähtsus, 2013

Tehnika kutsung	Väljasõitude arv	Osatähtsus
Tulekustutusauto (31, 32, 321, 311, 322)	1 122	71,3%
Põhiauto	120	7,6%
Paakauto (21)	317	20,1%
ATV	8	0,5%
Abi	4	0,3%
Paat	3	0,2%
	1 574	100,0%

2013. aastal osales 105-st VPK-st päästesündmustel 97, lisaks hooajaliselt tegutsev Aegna VPK/RPR, kes kokku sõitsid välja 1 574 korral (25% rohkem kui 2012. aastal) (tabel 8).

Tabel 8. VPK-de väljasõitude arv päästesündmustele (kutsungid), 2009-2013

Vabatahtliku päästekomando nimetus	Regioon	2004	2005	2006	2007	2008	2009	2010	2011	2012	2013
Abruka	LäPK								2	1	0
Aegna	PPK						8	6	8	3	8
Aegviidu	PPK					1	11	10	18	11	17
Ambla*	LäPK		1	1	1	5	3	6	11		0
Antsla	LÖPK	11	10	15		9	4	11	9	8	7
Ardu	PPK	11	6	16	8	7	3	6	3	5	5
Aruküla	PPK	20	16	17	7	13	9	13	8	7	20
Aseri*	IPK	41	30	30	71	79	5				0
Avinurme	IPK										15
Elektrijaama*	IPK	37	5		41	20		9	25		0
Emmaste	LäPK	3	17	24	42	23				9	5
Habaja	PPK	9	5	4	4	4	1	2	2	1	4
Haeska*	LäPK										0
Haljala*	IPK	82	58	90	82	104					0
Hüüru	PPK	20	5								7
lisaku	IPK					3	17	21	19	12	4
Jaama	IPK	13	10	18	20	11					3
Jõesuu*	LäPK	122	5								0
Jäneda*	IPK		6								0
Järva-Jaani	LäPK	8	16	13	13	23	19	26	39	32	19
Kabala	LäPK	4	4	2	6	10	11	11	12	2	7
Kaberneeme	PPK					8	16	8	9	12	6
Kadrina	IPK	58	46	53	59	82	85	83	89	64	67
Kaisma*	LäPK		1	7	6	10	1				0
Kaiu	LäPK	13	8	14	24	31	28	14	25	14	12
Kallaste	LÖPK									1	3
Kambja	LÖPK	23	7	11	12	16	7	22	9	7	9
Karala	LäPK						10	11	10	13	6
Karksi-Nuia	LÖPK						3	25	26	27	40
Karula	LÖPK						6	6	7	4	13
Kasti*	LäPK					2	5				0
Kehtna	LäPK	46	43	60	33	84	37	25	42	69	51
Kibuna	PPK							1	15	14	28
Kirna	LäPK										3
Kolga	PPK	4	4	41	40	51	1	25	19	37	41
Kolga-jaani	LÖPK							7	13	17	11
Konguta*	LÖPK	18									0
Kostivere	PPK	27	10	17	9	16	7	14	7	14	19

* 2013. aastaks tegevuse lõpetanud või nime vahetanud VPK-d.

Kuimetsa	LäPK	2	2	4	2	6	9	4	6	8	9
Kuldre*	LõPK	12	17	10	7						0
Kuusalu	PPK									6	27
Kõlleste	LõPK	7	6	4		1	2	7	12	14	6
Kõmsi	LäPK				1	5	2	12	9	3	2
Kõo*	LõPK	2	6								0
Kõpu	LõPK					83	4	15	9	11	9
Kõrgessaare	LäPK						1	2	2	2	6
Kõrkvere	LäPK	1	5	16		17	5	12	8	8	8
Kärila*	LäPK	1	2	1							0
Kärmu	IPK									13	23
Kärstna*	LõPK	2			1						0
Käru	LäPK	8	5	4	4	4	3	5	9	10	7
Laeva	LõPK	13	1	4		6	1	12	6	28	16
Lasva	LõPK	7		5	3	2	5	5	7	9	11
Laukna	LäPK	10	5	9	6	6	9	7	15	9	17
Leisi	LäPK									7	18
Liiva*	PPK	32	33	42	59						0
Lipa	LäPK							3		1	4
Lohusalu	PPK									17	42
Lohusuu	IPK	9	5	23	16	15	17	23	22	9	0
Lokuta	LäPK	12	8	8	12	16	16	16	23	22	14
Lähte*	LõPK	157	98	18							0
Lümanda*	LäPK	3	2								0
Meremäe	LõPK	3	2		3	6					1
Misso	LõPK	1	2	2	1		2	7	4	6	7
Muhu	LäPK					22	3	12	7	2	5
Muraste	PPK									2	31
Mustjala	LäPK				10	1	14	7	8	8	15
Mõisaküla	LõPK							7	6	7	7
Naissaare	PPK									2	0
Neeme	PPK								3	7	3
Nissi	PPK								1	5	14
Nõo*	LõPK	28									0
Nõva	LäPK						1	4	5	1	3
Obinita*	LõPK	3	2		4	4		1			0
Oisu	LäPK	3	4	1	9	16	10	15	21	16	19
Orava	LõPK	8	7	8	1	8	4	7	11	26	11
Oru*	PPK	9	5	6	4	2					0
Padise	PPK							1	12	5	6
Pala	LõPK	22	13	12			1	16	4	3	4
Palamuse	LõPK									33	74
Palivere	LäPK										3
Peetri	LäPK	1						3	5	5	0
Pihtla	LäPK						8	25	40	37	34
Piirissaare	LõPK							1		2	0
Prangli	PPK				1		3	2	4	10	4
Purtse	IPK								93	69	72
Puurmani	LõPK	21	12	13			15	6	9	7	12

Pärnu-Jaagupi	LäPK									5	12
Pühalepa	LäPK	5	18	12	26			5	4	3	1
Pürksi (ja Elbiku)	LäPK							4	12	11	17
Raasiku	PPK	35	23	26	14	16	13	9	7	9	21
Rae	PPK	5	13	18	16	12	18	4	22	15	18
Ridala	LäPK										1
Roela	IPK	34	29	26	31	30	23	37	32	19	30
Rõngu	LÖPK	25	9	9	12	20	24	27	16	36	35
Rõuge	LÖPK	20	6	14	7	17	11	19	21	25	20
Saku	PPK									31	121
Salme	LäPK								17	20	13
Sangaste	LÖPK								7	14	15
Sauga*	LäPK				8		11				0
Saverna	LÖPK										6
Simuna	IPK				68			34	28	13	10
Suhka (Haanja)	LÖPK	12	2	2	1	5	3	11	9	5	10
Sõrandu	LäPK								12	9	5
Taali	LäPK								22	30	21
Tagavere	LäPK	1	1	2	4	9	4	8	2		2
Tali	LäPK		5	2	3	4	2	10	25	25	24
Tamsalu	IPK	62	38	55	38	71	67	82	72	47	35
Tondi*	PPK	88	43	89	50	1					0
Torgu	LäPK	1	1	5	8	5		7	9	3	12
Tori*	LäPK	4		2	9						0
Tudu	IPK			4	7	4	4	9	7	4	3
Turba	PPK									4	9
Urvaste	PPK								1	1	7
Vahastu	LäPK		4	1	1		2	7	9	9	4
Vaida	PPK	18	10	13	6	2	6	5	6		9
Vaimastvere*	LÖPK	11	6	4							0
Vajangu	IPK	7	13	24	9	19	9	13	15	18	13
Valgjärve	LÖPK										2
Valgu	LäPK	12	7	11	10	13	17	14	19	16	12
Valjala	LäPK	2			8	11	0	14	19	18	15
Vana-Vigala	LäPK										14
Varbola	LäPK	9	8	8	6				2	1	0
Vastse-Kuuste*	LÖPK	9									0
Vatla	LäPK							1	5	13	8
Voore	LÖPK	1			1		9	11	8	5	2
Võnnu	LÖPK										26
Võsu	IPK									31	46
Väimela*	LÖPK	1									0
Väljataguse	LäPK						2	5	1	1	1
Kokku		1 309	791	950	965	1 071	657	935	1 197	1 255	1 574

Vabatahtlike päästjate reageerimisaeg päästesündmusele väljasõidukorraldusest kuni väljasõiduni oli 2013. aastal keskmiselt **8 min 04,9 sek**, väljasõidukorraldusest kuni kohalejõudmiseni kulus keskmiselt **23 min ja 37,0 sek** (tabel 9).

Tabel 9. VPK-de lõikes osaletud sündmuste arv (arvestatud on ühte (esimest) väljasõitu sündmusele iga sündmusel osalenud VPK kohta), keskmine päästesündmusele kohalejõudmise kestvus väljasõidukorraldusest kuni kohalejõudmiseni (esimene VPK sündmuse kohta) (min: sek), ja kuulumine gruppi², 2013

Vabatahtliku päästekomando nimetus	Regioon	Grupp	Osaletud sündmuste arv	Aeg väljasõidukorraldusest kohalejõudmiseni
Aegna	PPK		8	18:28,9
Aegviidu	PPK	3	16	36:18,5
Antsla	LõPK	3	7	53:59,0
Ardu	PPK	2	5	28:34,7
Aruküla	PPK	3	17	26:01,2
Avinurme	IPK	3	10	14:25,4
Emmaste	LäPK	3	4	26:00,0
Habaja	PPK	1	4	24:00,0
Hüüru	PPK	1	6	16:51,0
Iisaku	IPK	1	4	x ³
Jaama	IPK	3	3	35:21,0
Järva-Jaani	LäPK	2	18	17:26,3
Kabala	LäPK	3	7	39:12,0
Kaberneeme	PPK	3	6	22:04,8
Kadrina	IPK	2	66	10:22,9
Kaiu	LäPK	3	11	19:44,3
Kallaste	LõPK	2	3	09:00,0
Kambja	LõPK	2	8	22:49,8
Karala	LäPK	3	6	22:15,8
Karksi-Nuia	LõPK	2	30	30:07,1
Karula	LõPK	3	9	31:29,4
Kehtna	LäPK	2	44	20:00,3
Kibuna	PPK	3	27	34:42,7
Kirna	LäPK	3	3	24:37,7
Kolga	PPK	2	31	21:20,0
Kolga-jaani	LõPK	3	11	18:19,8
Kostivere	PPK	2	19	11:34,3

² VPK-de grupeerimise põhimõtted:

Grupp 3 - riiklikust päästekomandost kaugemal kui 14 minutit paiknevad vabatahtlikud päästekomandod,
 grupp 2 - riiklikust päästekomandost 10 kuni 14 minuti kaugusel paiknevad vabatahtlikud päästekomandod,
 grupp 1 - riiklikust päästekomandost kuni 9 minuti kaugusel paiknevad vabatahtlikud päästekomandod.

³ Välja sõideti kuid kohale jõudmise aega ei olnud, st sündmus annulleeriti.

Kuimetsa	LäPK	3	8	26:03,0
Kuusalu	PPK	3	27	18:24,5
Kõlleste	LõPK	3	6	30:00,0
Kõmsi	LäPK	2	2	28:30,0
Kõpu	LõPK	3	9	23:33,1
Kõrgessaare	LäPK	3	4	27:01,3
Kõrkvere	LäPK	2	5	12:49,0
Kärmu	IPK	3	23	22:01,8
Käru	LäPK	3	6	34:42,5
Laeva	LõPK	3	16	13:41,8
Lasva	LõPK	2	11	33:11,0
Laukna	LäPK	2	16	40:46,2
Leisi	LäPK	3	11	21:11,2
Lipa	LäPK	2	4	28:03,2
Lohusalu	PPK	3	40	27:10,0
Lokuta	LäPK	2	12	32:39,9
Meremäe	LõPK	2	1	32:32,0
Misso	LõPK	3	7	22:01,8
Muhu	LäPK	3	3	36:24,5
Muraste	PPK	3	31	23:02,2
Mustjala	LäPK	3	15	34:03,9
Mõisaküla	LõPK	2	7	41:33,2
Neeme	PPK	3	3	19:30,0
Nissi	PPK	3	14	47:10,3
Nõva	LäPK	2	3	25:44,5
Oisu	LäPK	2	19	17:19,7
Orava	LõPK	3	11	15:35,4
Padise	PPK	3	6	09:00,0
Pala	LõPK	2	4	16:35,7
Palamuse	LõPK	3	68	11:17,0
Palivere	LäPK	2	3	34:10,5
Pihtla	LäPK	2	34	30:14,0
Prangli	PPK	3	4	24:30,0
Purtse	IPK	3	71	17:04,4
Puurmani	LõPK	3	12	14:39,1
Pärnu-Jaagupi	LäPK	1	12	33:07,8
Pühalepa	LäPK	2	1	19:56,0
Pürksi (ja Elbiku)	LäPK	3	12	32:26,9
Raasiku	PPK	3	21	16:03,6
Rae	PPK	1	16	19:55,3
Ridala	LäPK	2	1	21:00,0
Roela	IPK	3	28	16:30,8
Rõngu	LõPK	3	31	11:28,0
Rõuge	LõPK	3	18	18:44,0
Saku	PPK	2	94	17:36,6
Salme	LäPK	3	13	48:32,7
Sangaste	LõPK	3	12	27:10,0
Saverna	LõPK	3	6	23:08,7
Simuna	IPK	2	9	18:11,7
Suhka (Haanja)	LõPK	3	10	21:15,2
Sõrandu	LäPK	3	5	18:35,3

Taali	LäPK	3	20	35:52,3
Tagavere	LäPK	2	2	28:27,0
Tali	LäPK	3	22	43:21,1
Tamsalu	IPK	2	34	11:20,1
Torgu	LäPK	3	10	31:48,6
Tudu	IPK	3	3	00:54,3
Turba	PPK	2	9	19:22,9
Urvaste	PPK	3	7	32:06,8
Vahastu	LäPK	3	4	21:13,0
Vaida	PPK	2	9	29:51,3
Vajangu	IPK	3	13	23:09,3
Valgjärve	LõPK	2	2	10:32,0
Valgu	LäPK	2	11	24:20,6
Valjala	LäPK	3	15	34:06,6
Vana-Vigala	LäPK	3	14	29:40,9
Vatla	LäPK	3	8	30:29,0
Voore	LõPK	3	2	29:46,5
Võnnu	LõPK	3	22	22:41,4
Võsu	IPK	3	43	21:08,0
Väljataguse	LäPK	1	1	35:46,0
Kokku/keskmine			1 439	23:37,0

VABATAHTLIKE PÄÄSTJATE ENNETUSTÖÖ

2013. aasta jooksul oli ennetustöösse kaasatud lepinguliselt (51 lepingut) 316 vabatahtlikku, 2012. aastal oli ennetustegevusse kaasatud 195 vabatahtlikku (tabel 10). Vabatahtlike päästjate ennetustöö maht möödunud aastal oli kokku 2 823 tundi.

Tabel 10. Vabatahtlike päästjate osalemine päästeala ennetustöös, 2012-2013

	2012				2013			
	Kestvus (h)	Grupi suurus	Tegevusi	Kaasatud vabatahtlikke	Kestvus (h)	Grupi suurus	Tegevusi	Kaasatud vabatahtlikke
Teavitamine	488	19 663	71	98	484	29 627	160	154
Koolitamine	1 995	2 931	1 251	53	1 859	4 607	1 263	88
Nõustamine	178	355	355	34	217	652	652	62
Vabatahtlike tegevused projektikonkursi ajal	169	14 042	143	10	263	6 304	131	12
Kokku	2 829	36 991	1 820	195	2 823	41 190	2 206	316

Ennetustöö **teavitamise** teenuse raames toimus 2013. aastal 58 ohutuspäeva (millest 23-l korral kaasati vabatahtlikke) ja 270 infopäeva, millest 74 viisid läbi vabatahtlikud,

Ennetustöö **koolitamise** teenuse raames koolitati vabatahtlike päästjate poolt 4 607 inimest (kokku koolitati 56 909 inimest), mida oli esialgselt planeeritust ligi poole võrra rohkem (siht oli 3 140). Sealhulgas korraldati vabatahtlike poolt 27 noorteringi milles osales 270 last (kokku koolitati 37-s noorteringis 370 last).

Ennetustöö **nõustamise** teenuse raames läbiviidud 1 637 ohutusalasest nõustamisest eluruumide valdajatele viidi 668 läbi vabatahtlike päästjate poolt. Seda oli planeeritust veidi vähem (siht oli 720).

Tuleohutusalasest koolituse läbis 299 vabatahtlikku päästjat ning 163 läbisid veeohutusalasest koolituse.

Koostaja: Helina Uku
Päästeameti arendusosakond