



**PÄÄSTEAMET**  
Estonian Rescue Board

# **VABATAHTLIKUD PÄÄSTJAD, 2014. AASTA**

Koostaja:

Helina Uku, Päästeameti arendusosakonna analüütik

TALLINN  
Aprill 2015

# SISUKORD

Sisukord .....	1
Sissejuhatus .....	2
1. VABATAHTLIKUD PÄÄSTJAD ARVUDES .....	2
2. VABATAHTLIKE PÄÄSTJATE OSALEMINE PÄÄSTESÜNDMUSTEL .....	4
2.1. Osaletud päästesündmuste arv .....	4
2.2. Osaletud päästesündmused sündmuse liikide järgi .....	7
2.3. Päästesündmuste toimumiskoht .....	9
2.4. Väljasõitude arv .....	10
2.5. Päästesündmustele reageerimiskiirus .....	15
2.6. Päästesündmusele kohalejõudmise aeg .....	18
2.7. Valmisolekus oldud aeg .....	21
3. VABATAHTLIKE PÄÄSTJATE ENNETUSTÖÖ .....	21

## SISSEJUHATUS

Antud kokkuvõtte eesmärk on anda ülevaade vabatahtlike päästjate tegevusest 2014. aastal. Eelkõige on rõhk päästetööde valdkonnaga seonduval. Võimalusel on andmeid võrreldud varasemate perioodidega. Arvuline ülevaade on esitatud ka vabatahtlike osalemisest ennetustöös, kus vabatahtlike päästjate roll on väga oluline.

Kasutatud on operatiivinfosüsteemis OPIS ja PÄVIS kirjeldatud andmeid päästesündmuste ja väljasõitude kohta, isikkoosseisu andmeid infosüsteemist SAP ning vabatahtlike koordinaatorite eriarvestuse kokkuvõtteid.

## 1. VABATAHTLIKUD PÄÄSTJAD ARVUDES

2014. aasta lõpu seisuga kuulus **vabatahtlikesse päästeühingutesse** (sh vabatahtlikud päästeühingud, vabatahtlikud päästekomandod, vabatahtlikud päästjad, esindusorganisatsiooni(de) ning vabatahtlike päästeühingute lihtliikmed) **kokku 2 005** inimest. Ühingutesse kuuluvad aga muuhulgas ka inimesed, kelle põhihuvi ei ole alati tegeleda vahetult pääste- või ennetustööga vaid osaleda näiteks tuletõrjespordis, isetegevuses vm päästeseltsi kõrvaltegevustes mis on olulised kogukondlikust aspektist ja tõstavad päästealast teadlikkust ning turvatunnet kogukonnas. 2013. aasta lõpus oli päästeseltsidega seotud inimeste koguarv 1 878, seega suurenes vabatahtlikesse päästeühingutesse kuulujate arv aastaga 7% võrra.

Päästeameti eelarve vabatahtlike päästjate tegevuskulude hüvitamiseks oli 2014. aastal ligi 1,1 miljonit eurot ehk 160 tuhande euro võrra enam (+17%) kui eelneval, 2013. aastal.

2014. aastal osales **I astme koolitustel** 293 vabatahtlikku päästjat (2013. aastal 346), **II astme koolitustel** osales 179 päästjat (2013. aastal 235). Teist aastat toimusid 16- tunnised esmaabikursused vabatahtlikele päästjatele, milles osales 264 inimest (2013. aastal 69). Alarmsõidukijuhhi tunnistuse omandas 192 vabatahtlikku päästjat.

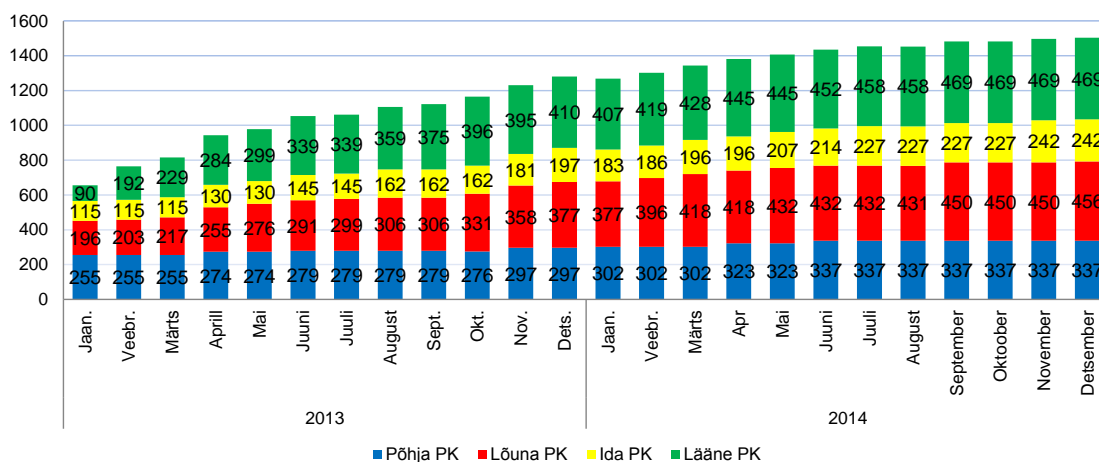
31.12.2014 seisuga oli tunnistust omavaid vabatahtlikke päästjaid kokku **1 553** (joonis 1), neist:

- 1 292 tegutsesid vabatahtlikes päästekomandodes (VPK);
- 212 tegutsesid vabatahtlikes reservpäästerühmades (RPR) ja
- 49 vabatahtlikku tegelesid päästekeskuste (PK) juures ennetustööga.

2013. aasta lõpus oli 1 281 VPK-s või RPR-s tegutsevat vabatahtlikku päästjat ning 41 PK-de juures tegutsevat vabatahtlikku ennetajat ehk et 2014. aasta jooksul lisandus 231 vabatahtlikku (+17%), neist 191 VPK-sse ning 32 RPR-sse. Alates augustist 2014 arvestatakse (Siseministeeriumisse esitatava

statistika alusel) vabatahtlike päästjate üldarvu hulka ka päästekeskuste juures ennetajatena tegutsevad tunnistusega vabatahtlikud.

Iseseisvalt päästetööl osalemise õigus oli ehk II astme koolitus oli läbitud **1 294** vabatahtlikul päästjal (2013. aastal – 1 115) ehk aastaga lisandus 16 %.



Joonis 1. VPK-des ja RPR-des tegutsevate tunnistust omavate vabatahtlike päästjate arv päästekeskustes kuude lõikes, 2013 – 2014

Lepingu alusel päästetöö tulekustutusteenuse pakkumisele kaasatud VPK-sid oli aasta lõpu seisuga **109** ja tegutses **3** RPR-i (Põhja-, Lõuna- ja Lääne RPR). Võrreldes 2013. aasta lõpuga lisandus 4 VPK-d (Mäetaguse, Sindi, Piilsi ja Are).

109 vabatahtlikust päästekomandost 66 asusid **abikauges piirkonnas**, sh 2014. aastal lepingu sõlminutest Sindi VPK ja Piilsi VPK. Abikaugeks piirkonnaks loetakse piirkonda, kuhu riiklik päästekomando jõuab õnnetuse korral enam kui 15 minutiga.

Kahe VPK-ga (Rõngu ja Võsu) on koostöökokkulepe, kus neid kaasatakse ka veepäästeteenuse osutamisele<sup>1</sup> ehk erivõimekusi eeldavatele päästetöödele.

2014. aastal toimus **ühine valveteenistus** (ÜVT) kahes kutselises komandos – Põlva PK ja Tallinnas Nõmme PK, kus **19** vabatahtliku päästjat osales koos kutseliste päästjatega ühisvalves aasta jooksul kokku **3 960** inimtundi.

2013. aasta lõpus läbi viidud vabatahtlike päästjate **komandohoonete ja päästetehnika** kaardistuse tulemusel selgus, et vabatahtlikud päästjad osalevad päästetegevuses 177 päästesõidukiga, millest 161 kaasamise puhul on lepingu alusel võimalik hüvitada kaasuvad kulud. Kõige enam oli:

<sup>1</sup> Veepääste teenustase 3, ehk siseveekogudele paadi või hansalauaga

- tulekustutusautosid - 98;
- paakautosid oli 33 ja
- põhiautosid 27.

2014. aastal komandohoonete ja päästetehnika osas muutusi ei olnud (tabel 2).

Tabel 2. VPK-de kasutuses olevate sõidukite jagunemine sõiduki liigi ja päästekeskuste lõikes, 2013-2014

Pääste-keskus	Sõiduki liik						Kokku
	ATV	paakauto	põhiauto	tulekustutus- auto	väikepääste- auto	pumbajaama- auto	
IDA		5		18			<b>23</b>
LÕUNA		8	4	31			<b>43</b>
LÄÄNE		11	13	34			<b>58</b>
PÕHJA	1	9	10	15	1	1	<b>37</b>
<b>Kokku</b>	<b>1</b>	<b>33</b>	<b>27</b>	<b>98</b>	<b>1</b>	<b>1</b>	<b>161</b>

2014. aastal hüvitati vabatahtlikele päästjatele kokku päästeautode remondi või varuosade soetusega tekkinud kulusid enam kui 50 000€ ulatuses. Lisaks võõrandati neile 18 kutselistele päästjatele mittevajalikku päästeautot või muud tehnikaühikut päästealase ennetustöö tegemiseks.

Päästeamet võõrandas vabatahtlikele päästjatele 159 komplekti kustutusriideid; 48 kaitsekiivrit, 192 kiivrisukka, 154 paari tulekustutuskindaid; 118 paari tuletõrjuja saapaid; 154 paari kummikuid jm.

## 2. VABATAHTLIKE PÄÄSTJATE OSALEMINE PÄÄSTESÜNDMUSTEL

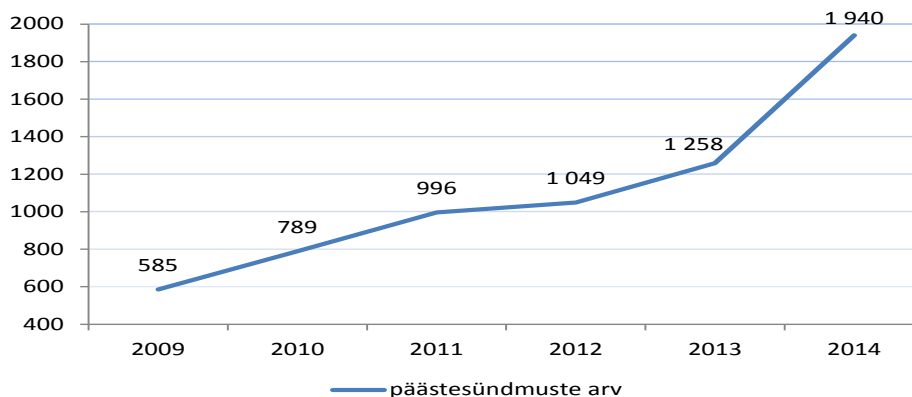
### 2.1. OSALETUD PÄÄSTESÜNDMUSTE ARV

2014. aastal toimus kokku 23 371 päästesündmust (sh õppused, annulleeritud ja ekslikud väljakutsed). Vabatahtlikud päästjad olid kaasatud neist **1 940** sündmusele<sup>2</sup> (joonis 3), ehk 8,3%-le kõigist väljakutsetest (2013. aastal – 5,2%). Neist:

<sup>2</sup> paljudele sündmustele kaasati VPK-d mitme päästemasinaga ja/või mitmest VPK-st

- 1 772-le ehk 91% sündmustest reageeriti koos kutseliste päästjatega (2013. aastal - 76%)
- 168 ehk 9% sündmustest lahendati vabatahtlike poolt iseseisvalt (2013. aastal - 24%).

Kõigist osaletud sündmustest jõudsid vabatahtlikud päästjad 424 (22%) korral kohale esimesena, olid sündmuskohal esmareageerijad (2013. aastal - 44%).



Joonis 3. Päästesündmuste arv, kuhu oli kaasatud vabatahtlik päästemeeskond, 2009-2013

2014. aastal osales päästesündmused 109-st VPK-st 103, lisaks hooajaliselt tegutsev Aegna VPK/Põhja RPR. Komandode lõikes osalesid kõige suuremal arvul sündmused Purtse, Kadrina ja Palamuse VPK vabatahtlikud päästjad (tabel 4). Ühelgi sündmusel ei osalenud Abruca, Naissaare, Peetri, Piisi, Taali ja Väljataguse VPK-d.

Tabel 4. Päästesündmuste arv, kuhu oli kaasatud vabatahtlik päästekomando, 2014

Vabatahtliku päästekomando nimetus	osaletud päästesündmuste arv
Aasukalda	24
Abruca	0
Aegna	3
Aegviidu	18
Antsla	15
Ardu	9
Are	11
Aruküla	16

Vabatahtliku päästekomando nimetus	osaletud päästesündmuste arv
Avinurme	16
Emmaste	9
Habaja	8
Hüüru	66
Iisaku	34
Jaama	7
Järva-Jaani	33
Kabala	6

<b>Vabatahtliku päästekomando nimetus</b>	<b>osaletud päästesündmuste arv</b>
Kaberneeme	6
Kadrina	94
Kaiu	18
Kallaste	13
Kambja	40
Karala	6
Karksi-Nuia	39
Karula	39
Kehtna	48
Kibuna	26
Kirna	19
Kolga	33
Kolga-Jaani	31
Kostivere	19
Kuimetsa	8
Kuusalu	29
Kõlleste	20
Kõmsi	15
Kõpu	46
Kõrgessaare	8
Kõrkvere	9
Kärnu	29
Käru	21
Laeva	19
Lasva	36
Laukna	9
Leisi	23
Lipa	5
Lohusalu	57
Lohusuu	13
Lokuta	15
Meremäe	12
Misso	5
Muhu	13
Muraste	60
Mustjala	4
Mõisaküla	19
Mäetaguse	4
Naissaare	0
Neeme	2
Nissi	10

<b>Vabatahtliku päästekomando nimetus</b>	<b>osaletud päästesündmuste arv</b>
Nõva	2
Oisu	10
Orava	17
Padise	23
Pala	6
Palamuse	90
Palivere	13
Peetri	0
Pihla	18
Piilsi	0
Piirissaare	1
Prangli	3
Purtse	106
Puurmani	18
Põlgaste	22
Pärnu-Jaagupi	23
Pühalepa	1
Pürksi (Elbiku)	3
Raasiku	26
Rae	26
Ridala	19
Roela	28
Rõngu	58
Rõuge	34
Saku	66
Salme	14
Sangaste	32
Saverna	11
Simuna	25
Sindi	19
Suhka (Haanja)	13
Sõrandu	22
Taali	0
Tagavere	9
Tali	22
Tamsalu	34
Torgu	5
Tudu	3
Turba	7
Urvaste	7
Vahastu	11

Vabatahtliku päästekomando nimetus	osaletud päästesündmuste arv
Vaida	13
Vajangu	13
Valgjärve	5
Valgu	16
Valjala	9
Vana-Vigala	10
Varbola	7

Vabatahtliku päästekomando nimetus	osaletud päästesündmuste arv
Vatla	21
Voore	18
Võnnu	42
Võsu	27
Väljataguse	0
<b>Kokku</b>	<b>2 225</b>

## 2.2. OSALETUD PÄASTESÜNDMUSED SÜNDMUSE LIIKIDE JÄRGI

Kõige rohkem reageerisid vabatahtlikud päästjad **tulekahjudele** (1 481 tulekahju ehk 76% kõigist sündmustest). Hukkunuga tulekahju sündmuskohale jõudsid VPK-d 2014. aastal neljal korral esimesena (kokku hukkus 40-s tulekahjus 54 inimest), neist kahel korral Ida PK, ühel korral Põhja PK ja ühel korral Lõuna PK tegevuspiirkonnas. Võrreldes 2013. aastaga kutsuti vabatahtlikke päästjaid enam kui 10 korda sagedamini liiklusõnnetustele – vabatahtlikud kaasati 219 korral, liiklusõnnetused moodustasid 11% kõigist vabatahtlike osalusega päästesündmustest (tabel 5).

Tabel 5. Vabatahtlike päästjate poolt osaletud sündmuste arv ja osatähtsus sündmuse liigi järgi, 2013-2014

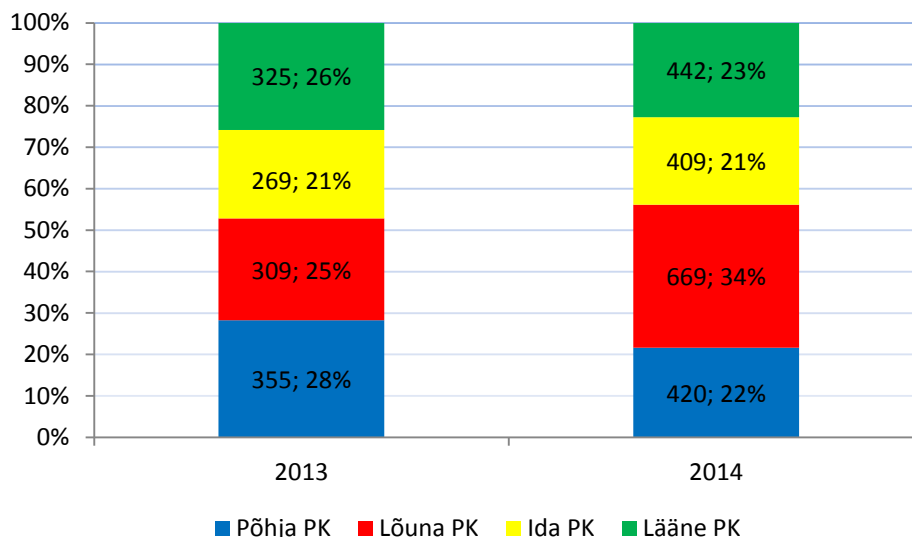
Sündmuse liik	2013	2014	Osatähtsus koguarvust, 2014
Tulekahju	816	1 481	76%
<i>sh hoonetes</i>		903	
<i>sh metsas ja maastikul</i>		381	
<i>sh väljaspool hooneid</i>		101	
<i>sh transpordivahendis</i>		86	
<i>sh muu</i>		10	
Liiklusõnnetus	20	219	11%
Loodusjõududest põhjustatud sündmus	231	72	4%
Tuletõrje alarmi teated (ATeS)	88	38	2%
Abitus seisundis inimene	0	37	2%
Õnnetus veekogul	1	30	2%
Abitus seisundis loom/lind	8	14	1%
Abi osutamine	0	11	1%
Elektrivõrkude avarii	29	10	1%
Õppus	16	8	0,4%
Gaasiavarii	10	6	0,3%



Reostumine - naftasaadustega	3	4	0,2%
Raudteeõnnetus	0	3	0,2%
Lennuõnnetus	0	2	0,1%
Sügavusest ja kõrgusest päästmine	0	2	0,1%
Leitud lõhkekeha	6	2	0,1%
Muu	29	1	0,1%
Pommiähvardus	1	0	0,0%
<b>Kokku</b>	<b>1 258</b>	<b>1 940</b>	<b>100%</b>

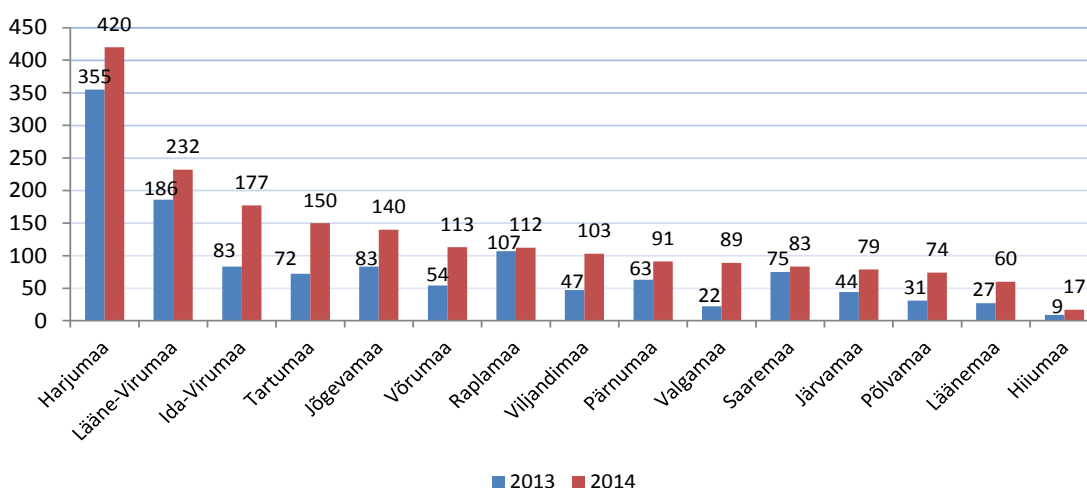
## 2.3. PÄASTESÜNDMUSTE TOIMUMISKOHT

Kõige enam kaasati vabatahtlikke päästjaid sündmustele, mis toimusid Lõuna PK tegevuspiirkonnas – seal toimus 669 ehk 34% vabatahtlike osalusega sündmustest (joonis 6).



Joonis 6. Vabatahtlike päästjate osalusega päästesündmuste arv ja osatähtsus päästekeskuste tegevuspiirkondade lõikes (sündmuskoht), 2013-2014

Vabatahtlikud päästjad olid päästesündmustele kaasatud kõigis maakondades. Sarnaselt 2013. aastaga toimus 2014. aastal enim vabatahtlike päästjate osalusega sündmusi **Harjumaal** – 420 (sh 15 Tallinnas) ehk 22% ning kõige vähem Hiiumaal – 17 (joonis 7).



Joonis 7. Vabatahtlike päästjate osalusega päästesündmuste arv maakonniti, 2013-2014

## 2.4. VÄLJASÕITUDE ARV

1 940-le päästesündmusele tehti vabatahtlike poolt kokku **2 706 väljasõitu** (reageeriti mitme päästeautoga või mitmest vabatahtlikust päästekomandost). 2013. aastal anti vabatahtlikele päästjatele 1 574 väljasõidukorraldust ehk väljasõitude arv suurenes aastaga +72%. Keskmiselt tehti 2014. aastal 1,4 väljasõitu ühe sündmuse kohta kuhu kaasati vabatahtlikud (2013. aastal - 1,3).

Kõige enam väljasõidukorraldusi said samuti Lõuna PK tegevuspiirkonna vabatahtlikud – 882 ehk 33%, aastaga suurenes nende väljasõidukorralduste arv 121% võrra (tabel 8).

Tabel 8. Vabatahtlike päästjate poolt tehtud väljasõitude arv, VPK asukoha järgi (2013-2014)

	2013	2014	muutus, %
Põhja PK	513	632	+23%
Lõuna PK	399	882	+121%
Ida PK	345	552	+60%
Lääne PK	317	640	+102%
<b>KOKKU</b>	<b>1 574</b>	<b>2 706</b>	<b>+72%</b>

Häirekeskuse poolt antud 2 706-st **väljasõidukorraldusest tühistati 2014. aastal varem või hiljem 1 402 ehk 52%**. Neist 918 (65%) annulleeriti Häirekeskuse poolt juba enne meeskonna väljasõitu. Selliste väljasõitude arv, millele küll anti Häirekeskusest väljasõidukorraldus kuid **annulleeriti juba enne seda, kui meeskond jõudis välja sõita ehk vahetult peale alarmeerimist**, suurenes aastaga +368% ehk 196-lt 918-le. Eriti palju oli selliseid juhtumeid Lõuna PK tegevuspiirkonnas, samamoodi oli seal kasv aasta lõikes kõige suurem (tabel 9).

Tabel 9. Vabatahtlike päästjate poolt tehtud väljasõitude arv, mis annulleeriti juba enne meeskonna väljasõitu, 2013-2014

	2013	2014	muutus, %
Põhja PK	61	190	+211%
Lõuna PK	50	306	+512%
Ida PK	37	153	+314%
Lääne PK	48	269	+460%
<b>KOKKU</b>	<b>196</b>	<b>918</b>	<b>+368%</b>

Selliste väljasõitude arv, mis **annuleeriti peale komandost väljasõitu kuid enne kohalejõudmist**, vähenes keskmiselt kümnendiku võrra võrreldes eelneva, 2013 aastaga. Kuid selliste väljasõitude arv suurenes Ida PK ja Lõuna PK tegevuspiirkonna VPK-des, kuid Põhja PK tegevuspiirkonna vabatahtlikel oli võrreldes eelneva aastaga poole vähem enne kohalejõudmist tühistatud väljasõite (tabel 10).

Tabel 10. Vabatahtlike päästjate poolt tehtud väljasõitude arv, mis annuleeriti juba enne meeskonna päästesündmusele kohalejõudmist, 2013-2014

	<b>2013</b>	<b>2014</b>	<b>muutus, %</b>
Põhja PK	194	94	-52%
Lõuna PK	140	167	+19%
Ida PK	98	123	+26%
Lääne PK	106	100	-6%
<b>KOKKU</b>	<b>538</b>	<b>484</b>	<b>-10%</b>

2013. aastal tühistati 1 574-st väljasõidukorraldusest kokku 47% (734) kuid vastupidiselt 2014. aastale annuleeriti vahetult peale väljakutset 27% annuleeritud väljakutsetest ning suurem osa ehk 73% peale komandost väljasõitu kuid enne kohale jõudmist.

Enim väljasõite tegid vabatahtlikud päästjad **tulekustutusautoga** (81%) (tabel 11).

Tabel 11. Kutsungi põhine väljasõitude arv päästesündmustele ja osatähtsus, 2013-2014

<b>Tehnika kutsung</b>	<b>2013</b>	<b>2014</b>	<b>Osatähtsus, 2014</b>
Tulekustutusauto (31, 32, 321, 311, 322)	1 122	2 183	80,7%
Paakauto (21)	317	443	16,4%
Põhiauto (11)	120	38	1,4%
Abi	4	34	1,3%
ATV	8	3	0,1%
Paat ja paadihaagis	3	5	0,2%
<b>Kokku</b>	<b>1 574</b>	<b>2 706</b>	<b>100%</b>

2 706-st väljasõidust tegid üle 100 väljasõidu Purtse VPK ja Palamuse VPK. 2013. aastal ületas 100 väljasõidu piiri Saku VPK (tabel 12).

Tabel 12. VPK-de väljasõitude arv päästesündmustele (kutsungid), 2004-2014

Vabatahtliku päästekomando nimetus	Regioon	2004	2005	2006	2007	2008	2009	2010	2011	2012	2013	2014
Aasukalda	IPK											<b>25</b>
Abruka	LäPK								2	1	0	<b>0</b>
Aegna	PPK						8	6	8	3	8	<b>3</b>
Aegviidu	PPK					1	11	10	18	11	17	<b>18</b>
Ambla* <sup>3</sup>	LäPK		1	1	1	5	3	6	11		0	<b>0</b>
Antsla	LõPK	11	10	15		9	4	11	9	8	7	<b>18</b>
Are	LäPK											<b>12</b>
Ardu	PPK	11	6	16	8	7	3	6	3	5	5	<b>9</b>
Aruküla	PPK	20	16	17	7	13	9	13	8	7	20	<b>17</b>
Aseri*	IPK	41	30	30	71	79	5				0	<b>0</b>
Avinurme	IPK										15	<b>30</b>
Elektrijaama*	IPK	37	5		41	20		9	25		0	<b>0</b>
Emmaste	LäPK	3	17	24	42	23				9	5	<b>12</b>
Habaja	PPK	9	5	4	4	4	1	2	2	1	4	<b>8</b>
Haeska*	LäPK										0	<b>0</b>
Haljala*	IPK	82	58	90	82	104					0	<b>0</b>
Hüüru	PPK	20	5								7	<b>78</b>
Iisaku	IPK					3	17	21	19	12	4	<b>39</b>
Jaama	IPK	13	10	18	20	11					3	<b>10</b>
Jõesuu*	LäPK	122	5								0	<b>0</b>
Jänedä*	IPK		6								0	<b>0</b>
Järva-Jaani	LäPK	8	16	13	13	23	19	26	39	32	19	<b>54</b>
Kabala	LäPK	4	4	2	6	10	11	11	12	2	7	<b>7</b>
Kaberneeme	PPK				0	8	16	8	9	12	6	<b>7</b>
Kadrina	IPK	58	46	53	59	82	85	83	89	64	67	<b>98</b>
Kaisma*	LäPK		1	7	6	10	1				0	<b>0</b>
Kaiu	LäPK	13	8	14	24	31	28	14	25	14	12	<b>18</b>
Kallaste	LõPK									1	3	<b>14</b>
Kambja	LõPK	23	7	11	12	16	7	22	9	7	9	<b>42</b>
Karala	LäPK						10	11	10	13	6	<b>6</b>
Karksi-Nuia	LõPK						3	25	26	27	40	<b>69</b>
Karula	LõPK						6	6	7	4	13	<b>57</b>
Kasti*	LäPK					2	5				0	<b>0</b>
Kehtna	LäPK	46	43	60	33	84	37	25	42	69	51	<b>67</b>
Kibuna	PPK							1	15	14	28	<b>26</b>
Kirna	LäPK										3	<b>21</b>
Kolga	PPK	4	4	41	40	51	1	25	19	37	41	<b>54</b>
Kolga-jaani	LõPK							7	13	17	11	<b>39</b>
Konguta*	LõPK	18									0	<b>0</b>
Kostivere	PPK	27	10	17	9	16	7	14	7	14	19	<b>22</b>
Kuimetsa	LäPK	2	2	4	2	6	9	4	6	8	9	<b>9</b>
Kuldre*	LõPK	12	17	10	7						0	<b>0</b>
Kuusalu	PPK									6	27	<b>33</b>
Kõlleste	LõPK	7	6	4		1	2	7	12	14	6	<b>21</b>

\*2014. aastaks tegevuse lõpetanud või nime vahetanud VPK-d.

<b>Vabatahtliku päästekomando nimetus</b>	<b>Regioon</b>	<b>2004</b>	<b>2005</b>	<b>2006</b>	<b>2007</b>	<b>2008</b>	<b>2009</b>	<b>2010</b>	<b>2011</b>	<b>2012</b>	<b>2013</b>	<b>2014</b>
Kõmsi	LäPK				1	5	2	12	9	3	2	<b>16</b>
Kõo*	LõPK	2	6								0	<b>0</b>
Kõpu	LõPK					83	4	15	9	11	9	<b>52</b>
Kõrgessaare	LäPK						1	2	2	2	6	<b>18</b>
Kõrkvere	LäPK	1	5	16		17	5	12	8	8	8	<b>9</b>
Kärla*	LäPK	1	2	1							0	<b>0</b>
Kärmu	IPK									13	23	<b>29</b>
Kärstna*	LõPK	2			1						0	<b>0</b>
Käru	LäPK	8	5	4	4	4	3	5	9	10	7	<b>23</b>
Laeva	LõPK	13	1	4		6	1	12	6	28	16	<b>20</b>
Lasva	LõPK	7		5	3	2	5	5	7	9	11	<b>36</b>
Laukna	LäPK	10	5	9	6	6	9	7	15	9	17	<b>10</b>
Leisi	LäPK									7	18	<b>36</b>
Liiva*	PPK	32	33	42	59						0	<b>0</b>
Lipa	LäPK							3		1	4	<b>5</b>
Lohusalu	PPK									17	42	<b>62</b>
Lohusuu	IPK	9	5	23	16	15	17	23	22	9	0	<b>15</b>
Lokuta	LäPK	12	8	8	12	16	16	16	23	22	14	<b>20</b>
Lähte*	LõPK	157	98	18							0	<b>0</b>
Lümanda*	LäPK	3	2								0	<b>0</b>
Meremäe	LõPK	3	2		3	6					1	<b>12</b>
Misso	LõPK	1	2	2	1		2	7	4	6	7	<b>5</b>
Muhu	LäPK					22	3	12	7	2	5	<b>19</b>
Muraste	PPK						0	0	0	2	31	<b>76</b>
Mustjala	LäPK				10	1	14	7	8	8	15	<b>4</b>
Mõisaküla	LõPK							7	6	7	7	<b>22</b>
Mäetaguse	IPK											<b>4</b>
Naissaare	PPK									2	0	<b>0</b>
Neeme	PPK								3	7	3	<b>2</b>
Nissi	PPK								1	5	14	<b>10</b>
Nõo*	LõPK	28									0	<b>0</b>
Nõva	LäPK						1	4	5	1	3	<b>2</b>
Obinitsa*	LõPK	3	2	0	4	4	0	1			0	<b>0</b>
Oisu	LäPK	3	4	1	9	16	10	15	21	16	19	<b>12</b>
Orava	LõPK	8	7	8	1	8	4	7	11	26	11	<b>17</b>
Oru*	PPK	9	5	6	4	2					0	<b>0</b>
Padise	PPK							1	12	5	6	<b>27</b>
Pala	LõPK	22	13	12		0	1	16	4	3	4	<b>8</b>
Palamuse	LõPK									33	74	<b>110</b>
Palivere	LäPK										3	<b>14</b>
Peetri	LäPK	1						3	5	5	0	<b>0</b>
Pihtla	LäPK						8	25	40	37	34	<b>19</b>
Piilsi	IPK											<b>0</b>
Piirissaare	LõPK							1	0	2	0	<b>2</b>
Prangli	PPK				1		3	2	4	10	4	<b>3</b>
Purtse	IPK								93	69	72	<b>123</b>
Puurmani	LõPK	21	12	13			15	6	9	7	12	<b>20</b>
Pärnu-Jaagupi	LäPK									5	12	<b>23</b>
Pühalepa	LäPK	5	18	12	26			5	4	3	1	<b>1</b>
Pürksi (Elbiku)	LäPK							4	12	11	17	<b>3</b>

<b>Vabatahtliku päästekomando nimetus</b>	<b>Regioon</b>	<b>2004</b>	<b>2005</b>	<b>2006</b>	<b>2007</b>	<b>2008</b>	<b>2009</b>	<b>2010</b>	<b>2011</b>	<b>2012</b>	<b>2013</b>	<b>2014</b>
Põlgaste	LõPK											<b>22</b>
Raasiku	PPK	35	23	26	14	16	13	9	7	9	21	<b>29</b>
Rae	PPK	5	13	18	16	12	18	4	22	15	18	<b>29</b>
Ridala	LäPK										1	<b>21</b>
Roela	IPK	34	29	26	31	30	23	37	32	19	30	<b>53</b>
Rõngu	LõPK	25	9	9	12	20	24	27	16	36	35	<b>86</b>
Rõuge	LõPK	20	6	14	7	17	11	19	21	25	20	<b>47</b>
Saku	PPK								0	31	121	<b>86</b>
Salme	LäPK								17	20	13	<b>15</b>
Sangaste	LõPK								7	14	15	<b>47</b>
Sauga*	LäPK				8		11				0	<b>0</b>
Saverna	LõPK										6	<b>12</b>
Simuna	IPK				68			34	28	13	10	<b>35</b>
Sindi	LäPK											<b>19</b>
Suhka (Haanja)	LõPK	12	2	2	1	5	3	11	9	5	10	<b>14</b>
Sõrandu	LäPK								12	9	5	<b>28</b>
Taali	LäPK								22	30	21	<b>0</b>
Tagavere	LäPK	1	1	2	4	9	4	8	2		2	<b>9</b>
Tali	LäPK		5	2	3	4	2	10	25	25	24	<b>23</b>
Tamsalu	IPK	62	38	55	38	71	67	82	72	47	35	<b>36</b>
Tondi*	PPK	88	43	89	50	1					0	<b>0</b>
Torgu	LäPK	1	1	5	8	5		7	9	3	12	<b>5</b>
Tori*	LäPK	4		2	9						0	<b>0</b>
Tudu	IPK			4	7	4	4	9	7	4	3	<b>3</b>
Turba	PPK									4	9	<b>7</b>
Urvaste	PPK								1	1	7	<b>9</b>
Vahastu	LäPK		4	1	1		2	7	9	9	4	<b>11</b>
Vaida	PPK	18	10	13	6	2	6	5	6		9	<b>17</b>
Vaimastvere*	LõPK	11	6	4							0	<b>0</b>
Vajangu	IPK	7	13	24	9	19	9	13	15	18	13	<b>18</b>
Valgjärve	LõPK										2	<b>5</b>
Valgu	LäPK	12	7	11	10	13	17	14	19	16	12	<b>19</b>
Valjala	LäPK	2			8	11		14	19	18	15	<b>9</b>
Vana-Vigala	LäPK										14	<b>11</b>
Varbola	LäPK	9	8	8	6			0	2	1	0	<b>8</b>
Vastse-Kuuste*	LõPK	9									0	<b>0</b>
Vatla	LäPK							1	5	13	8	<b>22</b>
Voore	LõPK	1			1		9	11	8	5	2	<b>21</b>
Võnnu	LõPK										26	<b>64</b>
Võsu	IPK									31	46	<b>34</b>
Väimela*	LõPK	1									0	<b>0</b>
Väljataguse	LäPK						2	5	1	1	1	<b>0</b>
	<b>KOKKU</b>	<b>1309</b>	<b>791</b>	<b>950</b>	<b>965</b>	<b>1071</b>	<b>657</b>	<b>935</b>	<b>1 197</b>	<b>1 255</b>	<b>1 574</b>	<b>2 706</b>

## 2.5. PÄÄSTESÜNDMUSTELE REAGEERIMISKIIRUS

Vabatahtlike päästjate reageerimisaeg päästesündmusele väljasõidu-korraldusest kuni väljasõiduni oli 2014. aastal keskmiselt **8 min 20,2 sek**, eelneval aastal oli see mõnevõrra lühem – 08 min 04,9 sek (tabel 13). Oluline on märkida, et vabatahtlike päästjate alarmeerimine toimub mobiiliga helistamise teel, mistõttu on tegemist väga ajamahuka tegevusega. Hinnanguliselt on võimalik vähendada väljasõidu kiirust 2-3 minuti võrra, kui alarmeerimine toimuks sõnumi edastamisega näiteks SMSi baasil.

Tabel 13. Keskmine päästesündmusele reageerimise aeg (aeg väljasõidukorraldusest väljasõiduni <sup>4</sup>) vabatahtlike komandode lõikes (mm:ss,0), 2013-2014

Vabatahtliku päästekomando nimetus	Regioon	Lepinguline reageerimisaeg	2013	2014	Väljasõitude arv, 2014
Aasukalda	IPK	15:00,0	x	10:30,3	6
Aegna	PPK	x	05:55,6	01:11,0	3
Abruka	LäPK	10:00,0	x	x	x
Aegviidu	PPK	10:00,0	09:35,4	13:18,4	12
Antsla	LõPK	10:00,0	05:58,0	07:54,3	15
Ardu	PPK	10:00,0	09:53,2	13:54,6	7
Are	LäPK	15:00,0	x	0	5
Aruküla	PPK	15:00,0	09:53,9	10:36,6	15
Avinurme	IPK	10:00,0	06:41,8	02:41,6	16
Emmaste	LäPK	10:00,0	06:20,4	07:41,3	6
Habaja	PPK	10:00,0	13:11,0	11:45,5	4
Hüüru	PPK	05:00,0	06:50,8	05:53,9	30
Isaku	IPK	15:00,0	03:31,2	08:15,2	29
Jaama	IPK	15:00,0	12:58,7	10:56,9	8
Järva-Jaani	LäPK	10:00,0	06:04,1	03:22,5	25
Kabala	LäPK	10:00,0	20:11,4	27:52,8	6
Kaberneeme	PPK	10:00,0	06:44,0	0	2
Kadrina	IPK	05:00,0	03:59,5	03:32,7	84
Kaiu	LäPK	10:00,0	09:37,6	09:52,3	10
Kallaste	LõPK	10:00,0	09:48,5	09:23,8	8
Kambja	LõPK	10:00,0	07:20,3	11:05,1	20
Karala	LäPK	10:00,0	05:02,3	07:38,4	5
Karksi-Nuia	LõPK	15:00,0	08:11,7	07:14,1	45

<sup>4</sup> Aega mõõdetakse alates sündmuse väljasõiduplaani kinnitamisest Häirekeskuse infosüsteemis, kuni päästemeeskonna väljasõiduni VPK-st



<b>Vabatahtliku päästekomando nimetus</b>	<b>Regioon</b>	<b>Lepinguline reageerimisaeg</b>	<b>2013</b>	<b>2014</b>	<b>Väljasõitude arv, 2014</b>
Karula	LõPK	15:00,0	15:02,7	14:38,6	27
Kehtna	LäPK	15:00,0	07:56,1	08:44,6	40
Kibuna	PPK	15:00,0	08:30,3	08:01,5	24
Kirna	LäPK	10:00,0	09:28,7	07:54,1	9
Kolga	PPK	10:00,0	05:52,5	08:20,8	40
Kolga-jaani	LõPK	10:00,0	08:57,5	16:05,3	20
Kostivere	PPK	10:00,0	08:02,3	16:27,1	13
Kuimetsa	LäPK	10:00,0	11:16,0	0	6
Kuusalu	PPK	10:00,0	07:40,6	11:11,4	21
Kõlleste	LõPK	10:00,0	26:05,5	16:31,7	7
Kõmsi	LäPK	15:00,0	18:17,0	12:23,7	13
Kõpu	LõPK	15:00,0	06:39,3	04:45,9	27
Kõrgessaare	LäPK	15:00,0	08:13,5	13:01,3	8
Kõrkvere	LäPK	10:00,0	06:44,8	11:47,0	6
Kärnu	IPK	15:00,0	12:28,1	17:41,4	19
Käru	LäPK	15:00,0	17:13,2	08:30,9	14
Laeva	LõPK	10:00,0	06:41,2	09:41,1	15
Lasva	LõPK	15:00,0	17:20,9	09:30,6	16
Laukna	LäPK	15:00,0	11:19,5	06:49,3	6
Leisi	LäPK	10:00,0	07:16,0	06:15,1	21
Lipa	LäPK	15:00,0	21:33,5	x	x
Lohusalu	PPK	05:00,0	10:32,3	07:13,6	45
Lohusuu	IPK	10:00,0	x	15:46,6	7
Lokuta	LäPK	15:00,0	13:02,9	11:21,3	9
Meremäe	LõPK	10:00,0	32:29,0	09:02,0	10
Misso	LõPK	10:00,0	10:26,0	08:05,8	5
Muhu	LäPK	10:00,0	07:56,0	13:15,9	11
Muraste	PPK	05:00,0	07:16,3	07:20,0	40
Mustjala	LäPK	10:00,0	15:15,8	14:40,3	3
Mõisaküla	LõPK	15:00,0	15:15,1	10:07,5	10
Mäetaguse	IPK	15:00,0	x	05:39,0	3
Naissaare	PPK	10:00,0	x	x	x
Neeme	PPK	10:00,0	00:05,5	x	x
Nissi	PPK	15:00,0	12:59,1	11:26,3	6
Nõva	LäPK	15:00,0	11:21,5	23:30,0	2
Oisu	LäPK	15:00,0	11:27,7	16:00,2	5
Orava	LõPK	10:00,0	09:09,9	07:42,8	14
Padise	PPK	15:00,0	09:41,8	14:27,4	14
Pala	LõPK	15:00,0	10:36,0	08:25,2	5
Palamuse	LõPK	05:00,0	02:20,1	03:09,3	91

<b>Vabatahtliku päästekomando nimetus</b>	<b>Regioon</b>	<b>Lepinguline reageerimisaeg</b>	<b>2013</b>	<b>2014</b>	<b>Väljasõitude arv, 2014</b>
Palivere	LäPK	15:00,0	09:43,0	10:27,1	8
Peetri	LäPK	15:00,0	x	x	x
Pihtla	LäPK	10:00,0	04:39,2	05:36,2	16
Piilsi	IPK	15:00,0	x	x	x
Piirissaare	LõPK	10:00,0	x	x	x
Prangli	PPK	10:00,0	03:55,2	x	x
Purtse	IPK	05:00,0	04:40,5	04:37,6	78
Puurmani	LõPK	10:00,0	08:41,0	10:00,5	16
Põlgaste	LõPK	15:00,0	x	12:09,0	11
Pärnu-Jaagupi	LäPK	15:00,0	09:55,8	08:52,3	21
Pühalepa	LäPK	15:00,0	03:11,0	0	1
Pürksi (Elbiku)	LäPK	10:00,0	12:22,4	21:03,5	2
Raasiku	PPK	15:00,0	08:19,4	16:59,4	17
Rae	PPK	10:00,0	07:50,4	09:25,6	17
Ridala	LäPK	15:00,0	01:21,0	13:06,3	6
Roela	IPK	05:00,0	05:15,3	03:38,8	28
Rõngu	LõPK	05:00,0	07:44,6	06:46,2	46
Rõuge	LõPK	10:00,0	07:35,3	10:01,1	36
Saku	PPK	10:00,0	05:57,9	05:27,8	48
Salme	LäPK	10:00,0	10:46,5	12:39,2	6
Sangaste	LõPK	15:00,0	13:11,5	05:32,0	28
Saverna	LõPK	10:00,0	10:51,8	09:42,4	8
Simuna	IPK	10:00,0	06:22,3	07:03,1	20
Sindi	LäPK	15:00,0	x	09:52,8	11
Suhka (Haanja)	LõPK	10:00,0	02:11,3	04:57,9	8
Sõrandu	LäPK	15:00,0	09:09,3	13:03,1	7
Taali	LäPK	15:00,0	07:23,1	x	x
Tagavere	LäPK	10:00,0	13:11,5	04:35,0	7
Tali	LäPK	15:00,0	17:03,7	15:58,1	15
Tamsalu	IPK	10:00,0	06:59,2	06:29,0	33
Torgu	LäPK	10:00,0	06:22,0	11:56,2	5
Tudu	IPK	10:00,0	29:35,3	10:23,5	2
Turba	PPK	15:00,0	11:51,5	11:18,2	4
Urvaste	PPK	15:00,0	10:01,0	10:44,2	4
Vahastu	LäPK	15:00,0	05:43,0	07:19,8	4
Vaida	PPK	10:00,0	12:09,9	10:34,9	8
Vajangu	IPK	15:00,0	09:29,1	09:35,4	9
Valgjärve	LõPK	10:00,0	02:43,0	10:18,0	4
Valgu	LäPK	10:00,0	06:44,6	05:00,0	10
Valjala	LäPK	10:00,0	15:31,7	13:12,2	6

Vabatahtliku päästekomando nimetus	Regioon	Lepinguline reageerimisaeg	2013	2014	Väljasõitude arv, 2014
Vana-Vigala	LäPK	15:00,0	08:21,8	13:14,0	8
Varbola	LäPK	15:00,0	x	15:35,5	4
Vatla	LäPK	15:00,0	08:43,2	10:03,9	9
Voore	LõPK	10:00,0	15:10,0	11:25,3	14
Võnnu	LõPK	10:00,0	08:21,1	07:21,2	35
Võsu	IPK	05:00,0	07:03,2	04:41,0	28
Väljataguse	LäPK	15:00,0	14:07,0	x	X
<b>Keskmine</b>			<b>08:04,9</b>	<b>08:20,2</b>	<b>1 641<sup>5</sup></b>

## 2.6. PÄÄSTESÜNDMUSELE KOHALEJÕUDMISE AEG

Väljasõidukorraldusest kuni kohalejõudmiseni kulus keskmiselt **22 min 32,6 sek** (tabel 14).

Tabel 14. Keskmine päästesündmusele kohalejõudmise kestvus väljasõidukorraldusest kuni kohalejõudmiseni (esimene VPK sündmuse kohta) (min: sek), ja kuulumine gruppi<sup>6</sup>, 2013-2014

Vabatahtliku päästekomando nimetus	Regioon	Grupp	2013	2014
Aasukalda	IPK	3	x <sup>7</sup>	50:55,5
Abruka	LäPK	3	x	x
Aegna	PPK	-	18:28,9	06:42,0
Aegviidu	PPK	3	36:18,5	19:21,3
Antsla	LõPK	3	53:59,0	32:42,3
Are	LäPK	2	x	x
Ardu	PPK	2	28:34,7	21:20,8
Aruküla	PPK	3	26:01,2	17:34,0
Avinurme	IPK	3	14:25,4	12:09,2

<sup>5</sup> Metoodika selgitus: 2 706 (väljasõitude üldarv) - 1 065 = **1 641**. Sellest 1 065 kõrvale jäetud väljasõitu: 918 – annuleeritud Häirekeskuse poolt peale väljakutset kuid enne väljasõitu; 147 – peale väljasõidu korraldust väljasõitu ei annuleeritud, kuid puudus ka väljasõidu aeg, sh 52 sellist, kel väljasõidu aeg puudub kuid kohale jõudsid ja lahkusid ka ning 95 sellist kes peale väljasõidukorraldust välja ei sõitnud, kohale ei jõudnud ja väljasõitu ei annuleeritud (sh 3 on märgitud lahkumise aeg).

<sup>6</sup> VPK-de grupeerimise põhimõtted:

Grupp 3 – riiklikust päästekomandost kaugemal kui 14 minutit paiknevad vabatahtlikud päästekomandod, grupp 2 – riiklikust päästekomandost 10 kuni 14 minuti kaugusel paiknevad vabatahtlikud päästekomandod, grupp 1 - riiklikust päästekomandost kuni 9 minuti kaugusel paiknevad vabatahtlikud päästekomandod.

<sup>7</sup> Väljasõiduaeg võis olla kuid kohale jõudmise aega ei olnud, st väljasõit annuleeriti.

<b>Vabatahtliku päästekomando nimetus</b>	<b>Regioon</b>	<b>Grupp</b>	<b>2013</b>	<b>2014</b>
Emmaste	LäPK	3	26:00,0	30:53,2
Habajaja	PPK	1	24:00,0	22:05,0
Hüüru	PPK	1	16:51,0	20:48,6
Iisaku	IPK	1	x	24:34,1
Jaama	IPK	3	35:21,0	24:03,6
Järva-Jaani	LäPK	2	17:26,3	13:52,8
Kabala	LäPK	3	39:12,0	06:53,0
Kaberneeme	PPK	3	22:04,8	x
Kadrina	IPK	2	10:22,9	14:13,0
Kaiu	LäPK	3	19:44,3	18:37,3
Kallaste	LõPK	2	09:00,0	31:38,8
Kambja	LõPK	2	22:49,8	24:40,1
Karala	LäPK	3	22:15,8	19:54,8
Karksi-Nuia	LõPK	2	30:07,1	17:56,9
Karula	LõPK	3	31:29,4	32:14,1
Kehtna	LäPK	2	20:00,3	21:50,9
Kibuna	PPK	3	34:42,7	24:53,8
Kirna	LäPK	3	24:37,7	26:18,9
Kolga	PPK	2	21:20,0	37:13,4
Kolga-jaani	LõPK	3	18:19,8	56:42,2
Kostivere	PPK	2	11:34,3	30:27,8
Kuimetsa	LäPK	3	26:03,0	x
Kuusalu	PPK	3	18:24,5	18:12,8
Kõlleste	LõPK	3	30:00,0	55:21,8
Kõmsi	LäPK	2	28:30,0	27:41,1
Kõpu	LõPK	3	23:33,1	25:00,3
Kõrgessaare	LäPK	3	27:01,3	16:07,3
Kõrkvere	LäPK	2	12:49,0	23:08,7
Kärnu	IPK	3	22:01,8	32:27,2
Käru	LäPK	3	34:42,5	32:00,7
Laeva	LõPK	3	13:41,8	22:05,4
Lasva	LõPK	2	33:11,0	21:59,8
Laukna	LäPK	2	40:46,2	19:00,2
Leisi	LäPK	3	21:11,2	15:05,6
Lipa	LäPK	2	28:03,2	x
Lohusalu	PPK	3	27:10,0	16:10,1
Lohusuu	IPK	2	x	22:28,3
Lokuta	LäPK	2	32:39,9	30:16,3
Meremäe	LõPK	2	32:32,0	25:30,9
Misso	LõPK	3	22:01,8	29:39,6

<b>Vabatahtliku päästekomando nimetus</b>	<b>Regioon</b>	<b>Grupp</b>	<b>2013</b>	<b>2014</b>
Muhu	LäPK	3	36:24,5	15:08,8
Muraste	PPK	3	23:02,2	18:53,5
Mustjala	LäPK	3	34:03,9	48:18,3
Mõisaküla	LõPK	2	41:33,2	28:48,3
Mäetaguse	IPK	3	x	12:45,0
Naissaare	PPK	3	x	x
Neeme	PPK	3	19:30,0	x
Nissi	PPK	3	47:10,3	08:19,0
Nõva	LäPK	2	25:44,5	35:30,0
Oisu	LäPK	2	17:19,7	43:33,3
Orava	LõPK	3	15:35,4	21:12,7
Padise	PPK	3	09:00,0	24:16,2
Pala	LõPK	2	16:35,7	18:52,3
Palamuse	LõPK	3	11:17,0	15:25,1
Palivere	LäPK	2	34:10,5	19:49,5
Peetri	LäPK	2	x	x
Pihtla	LäPK	2	30:14,0	19:06,3
Piilsi	IPK	3	x	x
Piirissaare	LõPK	3	x	x
Prangli	PPK	3	24:30,0	x
Purtse	IPK	3	17:04,4	19:43,0
Puurmani	LõPK	3	14:39,1	18:03,4
Põlgaste	LõPK	3	x	33:47,5
Pärnu-Jaagupi	LäPK	1	33:07,8	31:15,0
Pühalepa	LäPK	2	19:56,0	x
Pürksi (Elbiku)	LäPK	3	32:27,0	50:37,0
Raasiku	PPK	3	16:03,6	24:29,5
Rae	PPK	1	19:55,3	20:09,4
Ridala	LäPK	2	21:00,0	26:20,3
Roela	IPK	3	16:30,8	17:56,5
Rõngu	LõPK	3	11:28,0	17:45,5
Rõuge	LõPK	3	18:44,0	21:30,8
Saku	PPK	2	17:36,6	16:05,0
Salme	LäPK	3	48:32,7	25:41,3
Sangaste	LõPK	3	27:10,0	27:21,6
Saverna	LõPK	3	23:08,7	17:56,1
Simuna	IPK	2	18:11,7	26:09,3
Sindi	LäPK		14:36,1	28:32,7
Suhka (Haanja)	LõPK	3	21:15,2	17:58,0
Sõrandu	LäPK	3	18:35,3	28:38,8

<b>Vabatahtliku päästekomando nimetus</b>	<b>Regioon</b>	<b>Grupp</b>	<b>2013</b>	<b>2014</b>
Taali	LäPK	3	35:52,3	x
Tagavere	LäPK	2	28:27,0	07:47,3
Tali	LäPK	3	43:21,1	33:57,2
Tamsalu	IPK	2	11:20,1	14:36,9
Torgu	LäPK	3	31:48,6	39:51,4
Tudu	IPK	3	00:54,3	49:33,0
Turba	PPK	2	19:22,9	47:12,2
Urvaste	PPK	3	32:06,8	36:03,0
Vahastu	LäPK	3	21:13,0	x
Vaida	PPK	2	29:51,3	29:30,3
Vajangu	IPK	3	23:09,3	29:39,5
Valgjärve	LõPK	2	10:32,0	13:42,0
Valgu	LäPK	2	24:20,6	20:56,2
Valjala	LäPK	3	34:06,6	25:50,0
Vana-Vigala	LäPK	3	29:40,9	23:04,1
Varbola	LäPK	2	x	28:38,0
Vatla	LäPK	3	30:29,0	03:21,0
Voore	LõPK	3	29:46,5	34:11,5
Võnnu	LõPK	3	22:41,4	20:14,0
Võsu	IPK	3	21:08,0	19:54,2
Väljataguse	LäPK	1	35:46,0	x
<b>Keskmine/kokku</b>			<b>23:37,0</b>	<b>22:32,6</b>

## **2.7. VALMISOLEKUS OLDUD AEG**

Päästesündmustele reageerimise eelduseks on valmisolekus oldud aeg. Päästeamet hindab igakuiselt kõigi VPK-de valmisolekus oldud aega kahest aspektist: esiteks üldine % valmisoleku ajast ning valmisoleku aeg kokkulepitud valmisoleku tasemel.

2014. aastal oli VPK-de operatiivse valmisoleku tase keskmiselt 88% ehk niipalju maksimaalsest ajast oli VPK-d valmisolekus.

Tegutsemisvõime täideti 85% ulatuses ehk nii palju olid VPK-d valmisolekus lepingujärgse tegutsemisvõimega.

## **3. VABATAHTLIKE PÄÄSTJATE ENNETUSTÖÖ**

2014. aasta jooksul oli ennetustöösse kaasatud lepinguliselt 361 vabatahtlikku, 2013. aasta jooksul oli ennetustöösse kaasatud 316 vabatahtlikku (tabel 15).

Vabatahtlike päästjate ennetustöö maht möödunud aastal oli kokku 3 338,3 tundi.

Tabel 15. Vabatahtlike päästjate osalemine päästeala ennetustöös, 2012-2014

		2012	2013	2014
<b>Teavitamine</b>	<b>Kestvus, h</b>	488	484	657
	<b>Grupi suurus</b>	19 663	29 627	30 872
	<b>Tegevusi</b>	71	160	187
	<b>Kaasatud vabatahtlikke</b>	98	154	182
<b>Koolitamine</b>	<b>Kestvus, h</b>	1 995	1 859	2 181,3
	<b>Grupi suurus</b>	2 931	4 607	6 388
	<b>Tegevusi</b>	1 251	1 263	1 353
	<b>Kaasatud vabatahtlikke</b>	53	88	101
<b>Nõustamine</b>	<b>Kestvus, h</b>	178	217	178
	<b>Grupi suurus</b>	355	652	893
	<b>Tegevusi</b>	355	652	893
	<b>Kaasatud vabatahtlikke</b>	34	62	41
<b>Vabatahtlike tegevused projektikonkursi ajal</b>	<b>Kestvus, h</b>	169	263	322
	<b>Grupi suurus</b>	14 042	6 304	7 558
	<b>Tegevusi</b>	143	131	144
	<b>Kaasatud vabatahtlikke</b>	10	12	37
<b>Kokku</b>	<b>Kestvus, h</b>	<b>2 829</b>	<b>2 823</b>	<b>3 338</b>
	<b>Grupi suurus</b>	<b>36 991</b>	<b>41 190</b>	<b>45 711</b>
	<b>Tegevusi</b>	<b>1 820</b>	<b>2 206</b>	<b>2 577</b>
	<b>Kaasatud vabatahtlikke</b>	<b>195</b>	<b>316</b>	<b>361</b>

Ennetustöö **teavitamise** teenuse raames toimus 2014. aastal 41 ohutuspäeva (millest 18-l korral kaasati vabatahtlikke) ja 273 infopäeva, millest 96 viisid läbi vabatahtlikud.

Ennetustöö **koolitamise** teenuse raames koolitati vabatahtlike päästjate poolt 6 388 inimest (kokku koolitati 58 711 inimest), planeeritud oli 6 370 inimest. Sealhulgas juhendati 34 vabatahtliku poolt noorteringe, milles osales 383 last.

Ennetustöö **nõustamise** teenuse raames läbiviidud 8 725 ohutusalasest nõustamisest eluruumide valdajatele viidi 893 (10%) läbi vabatahtlike päästjate poolt.

Tuleohutusalase koolituse läbis 2014. aastal 86 vabatahtlikku päästjat ja veeohutusalase koolituse läbis 46 vabatahtlikku päästjat.