



GRILLIMINE JA LÖKKE TEGEMINE


Lahtise tule kasutamisel tuleb olla äärmiselt ettevaatlik. Ka grillimine võib põhjustada kodus tulekahju, mistõttu on oluline järgida ohutusreegleid.

- Rõdu ja terrass on hoone osa. Ära grilli seal.
- Grill paiguta hoonest eemale tasasele pinnale.
- Lase grillil pärast kasutamist täielikult jahtuda. Kuum grill on tuleohtlik.



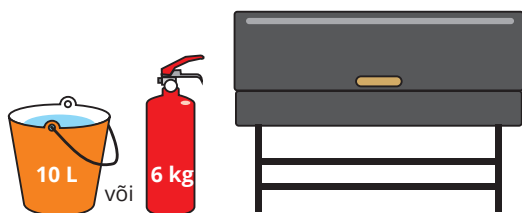
Tahkel kütusel töötav grillseade grillisöega

- Söega grilli kasuta hoonest vähemalt 2m kaugusel.



Tahkel kütusel töötav grillseade küttepuudega

- Lahtise leegiga (puud) grilli kasuta hoonest vähemalt 5m kaugusel.

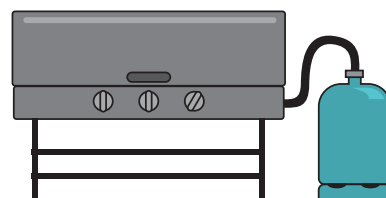


≥ 5 m



Küttegaasil töötav grillseade

- Välitingimustes kasutamiseks mõeldud grillseadet tuleb kasutada väljaspool siseruume.
- Koha valikul juhindu kasutusjuhendist.




≥ 8 m



Lõke läbimõõduga alla 1 m

- Puhasta lõkkekoha ümbrus vähemalt 0,5 m raadiuses.
- Piira kivide või pinnasevalliga.
- Tuule kiirus alla 5,4 m/s (nõrk tuul).
- Jälgi, et sädemed ei langeks hoonele.
- Ära jäta lõket järelevalveta.
- Lase täielikult ära põleda või kustuta veega.



LÖKKE TEGEMINE METSAS

- Metsas tohib lõket teha vaid selleks ette valmistatud ning tähistatud kohtades.
- Lõkke tegemisel tasub kindlasti eelistada kattega lõkkekohi, sest soojal ja kuival suvepäeval on tuli metsas väga kiire levima.
- Suure tuleohuga ajal on keelatud metsas lõkke tegemine, grillseadme kasutamine ja suitsetamine. Keeld kehtib ka RMK lõkkeplatsidel.