



ПРИГОТОВЛЕНИЕ НА ГРИЛЕ И РАЗВЕДЕНИЕ КОСТРА

При использовании открытого огня необходимо быть крайне осторожным. Приготовление пищи на гриле может стать причиной пожара в доме, поэтому важно соблюдать правила безопасности.

- Балкон и терраса – это часть дома. На них готовить на гриле нельзя.
- Поставьте гриль подальше от дома на ровное место.
- После приготовления подождите, пока гриль полностью остынет. Горячий гриль пожароопасен.



Гриль на твердом топливе (на угле для гриля)

- Использовать угольный гриль на расстоянии не менее 2 м от дома.




≥ 2 м



Гриль на твердом топливе (на дровах для гриля)

- Гриль с открытым огнем (на дровах) использовать на расстоянии не менее 5 м от дома.

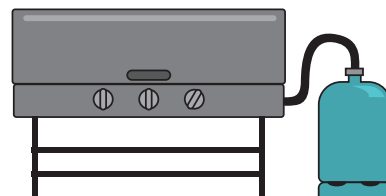


≥ 5 м



Аппарат для гриля, работающий на газе для гриля

- Предназначенный для использования под открытым небом аппарат нельзя использовать во внутренних помещениях.
- При выборе места установки следуйте указаниям в инструкции.




≥ 8 м



Костер диаметром менее 1 м

- Очистить место вокруг костра в радиусе не менее 0,5 м.
- Оградить место для костра камнями или земляным валом.
- Скорость ветра менее 5,4 м/сек (слабый ветер).
- Следите, чтобы искры не попали на здание.
- Не оставляйте костер без присмотра.
- Дождитесь, пока костер полностью прогорит, или залейте огонь водой.



РАЗВЕДЕНИЕ КОСТРА В ЛЕСУ

- В лесу разводить костер можно только в подготовленных для этого и обозначенных местах.
- При разведении костра следует отдавать предпочтение специально оснащенным местам для гриля с навесом или, где есть дымоход с колпаком, поскольку в теплые и сухие летние дни огонь в лесу распространяется очень быстро.
- Во время высокой пожароопасности разведение костров, использование оборудования для гриля и курение в лесу запрещено. Запрет распространяется и на площадки для костра Центра управления государственными лесами (RMK).