

# УТОНУВШИЕ

В 2017 году утонуло 44 человека, что составляет в среднем 3,34 человека на 100 000 жителей (в Финляндии - 1,5)

## Погибшие в несчастных случаях на воде в 2017 году



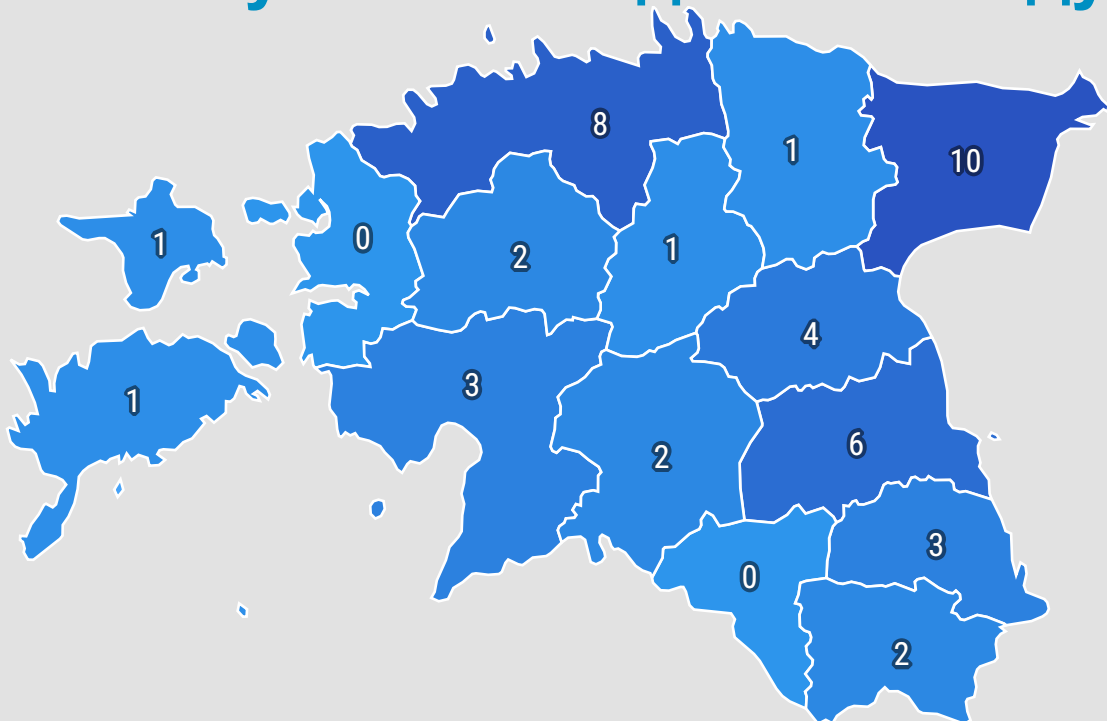
57% утонуло вследствие падения



Каждый третий утонувший был пожилым человеком



Утонуло 4 ребенка, трое из которых были младше 6 лет



80% пожилых людей утонули вследствие падения

75% детей утонули вследствие падения в воду в домашних условиях

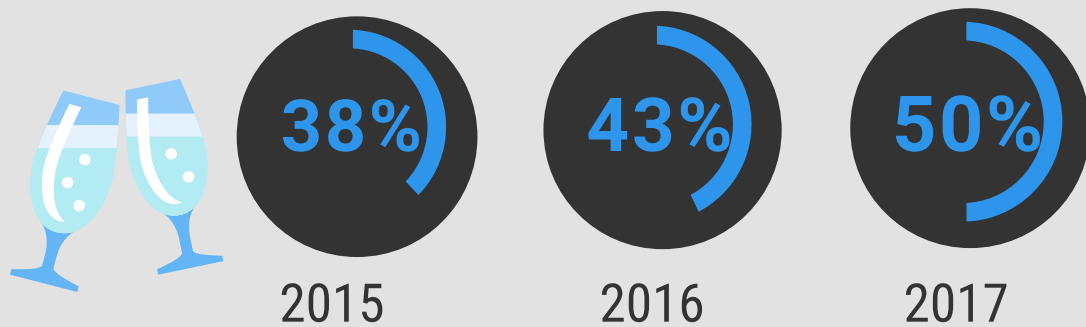
55% взрослых находились в состоянии алкогольного опьянения

Среднестатистический утонувший - это мужчина 63 лет

56% рыбаков утонули при ловле рыбы с водного транспортного средства

На утонувших рыбаках не было спасательных жилетов

## Доля утонувших, находившихся в состоянии алкогольного опьянения, растет




Число утонувших при купании в состоянии алкогольного опьянения уменьшается



УТОНУВШИЕ ПРИ ПАДЕНИИ В ВОДУ



УТОНУВШИЕ РЫБАКИ



● Мужчины ● Женщины

Пол утонувших

Число утонувших по видам водоемов



Падение в воду - 25  
Использование водоема - 19

Действие/причина, предшествовавшие утоплению

Лето	Число утоновших
2017	17
2015	13
2016	10

Весна	Осень	Зима
2016: 20	2015: 12	2016: 9
2017: 10	2017: 10	2015: 7
2015: 7	2016: 8	2017: 7

**В среднем за три года**

Весной и летом тонет приблизительно одинаковое количество людей

Число утонувших в летние месяцы не превышает 20 человек

Во время купания и ловли рыбы утонуло приблизительно одинаковое количество людей