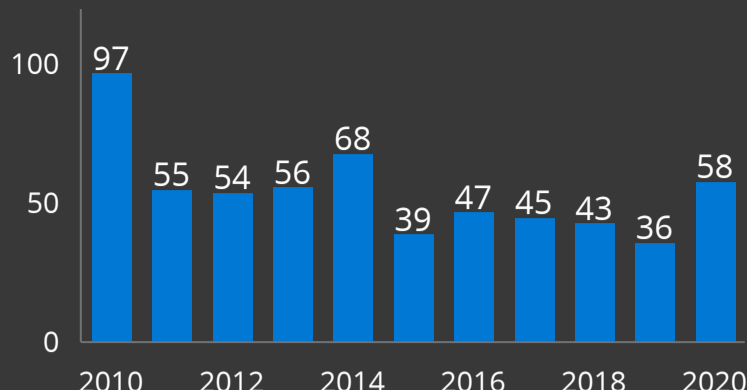


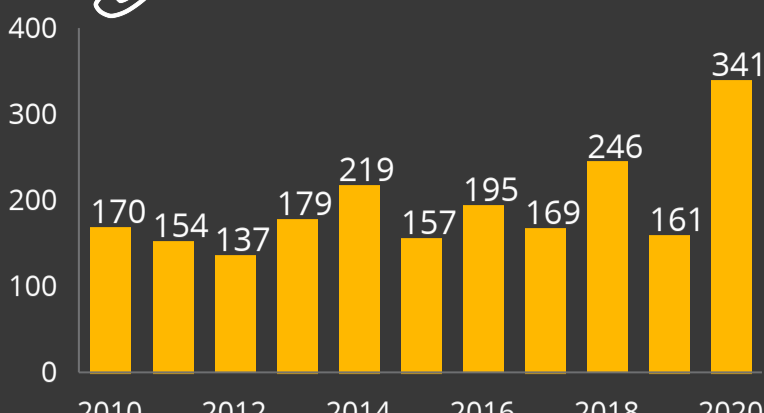
Veeõnnetustes hukkunud 2020

Veeõnnetustes hukkunud



- Viimase **viie aasta suurim** uppunute arv.
- 100 000 elaniku kohta uppus **4,36 inimest** (2019.a. 2,72).

Veeõnnetused



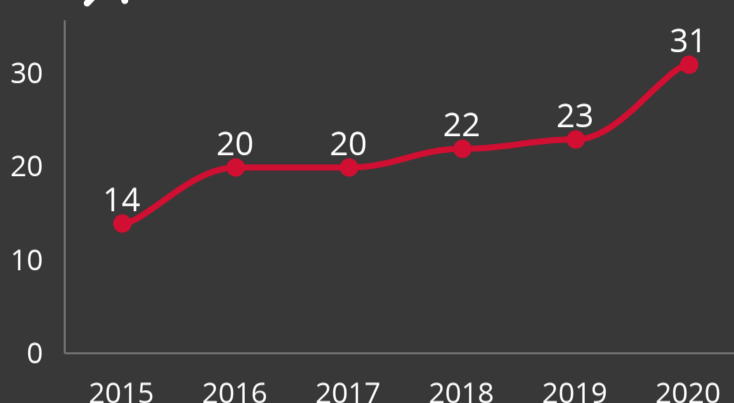
- **Taasiseseisvumiseaja suurim** veeõnnetuste arv.
- Võrreldes eelneva aastaga **poole rohkem veeõnnetusi**.

Uppunud eakaid

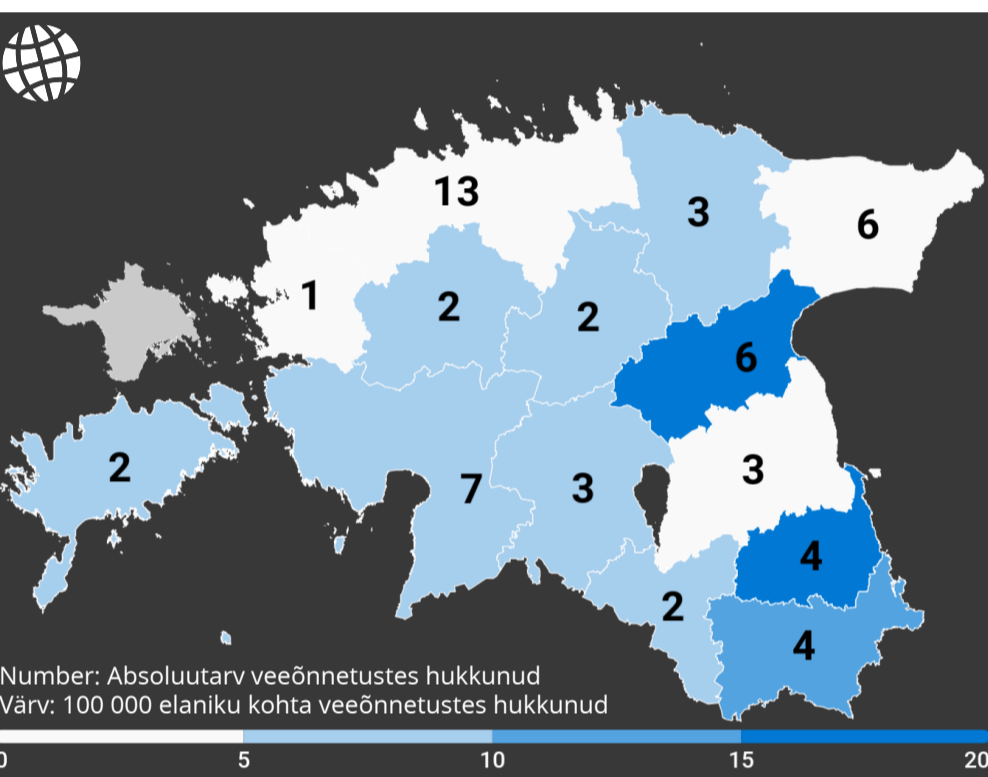


- **Eakad moodustasid üle poole** veeõnnetustes hukkunutest (33).
- Eakaid uppus **kolm korda rohkem** kui aasta varem (2019).
- **10 aasta jooksul** ei ole uppunud nii palju eakaid.

Joobes uppunuid



- Juba **3 aastat jäljest on üle poolte** uppunutest **joobes**.
- Keskmise **joove 2,58%**, kõrgeim joove 5,66%.
- **Alkoholi tarbinud** uppujate arv on **suurenev**.



Number: Absoluutarv veeõnnetustes hukkunud
Vär: 100 000 elaniku kohta veeõnnetustes hukkunud

Ilmastik

- **Suvel ja talvel viimase viie aasta suurim uppumiste arv** (vastavalt 25 ja 10 uppunut).
- **Soojemad talved toovad rohkem uppumissurmasid.** Talv oli keskmisest soojem ja sajusem.
- Tänavune suvi oli keskmisest soojem ja päikesepaistet oli normist veidi enam.

Terviseprobleemid

- **25 uppunul oli terviseprobleeme.** Psüühilisi probleeme on olnud 9-l uppunul, füüsilisi tervise probleeme 16-l uppunul.
- Päästeameti statistikast on läbi käinud 8 enesetappu, mis on uppunutest eemaldatud, hetkel on **statistikas sees** veel **6 arvatavat suitsiidikahtlust**.

Täiskasvanud uppunute keskmine vanus on **61-elu-aastat**, mis on **läbi aastate kõrgeim** keskmine uppunute vanus

19-30-aastaste grupis **ei uppunud ühtegi** inimest, mis on 10 aasta jooksul esimene kord

Uppus ka üks laps. Eelneval aastal ei uppunud ühtegi last

Enamus veeõnnetustes hukkunuid uppus **siseveekogudes** (76% ehk 44).

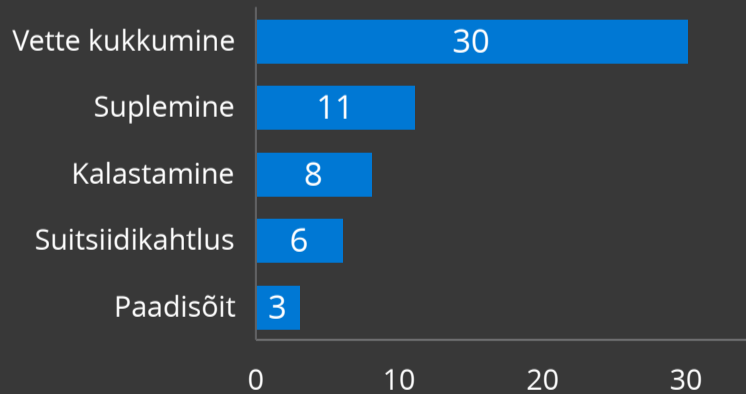
Uppunutest 79% (46) olid **mehed ning 21% (12) naised** (2019.a. vastavalt 86% ja 14%).

Suurenesis kõikide **veeäärsete ja veepealsete tegevuste tõttu päästjate abi vajavate õnnetuste arv.** Üle poolte veesündmustest oli seotud jääga.

Kokku **päästeti 20-st veeõnnetusest 29 inimest.** 2019. aastal päästeti 15 veeõnnetusest 20 inimest.

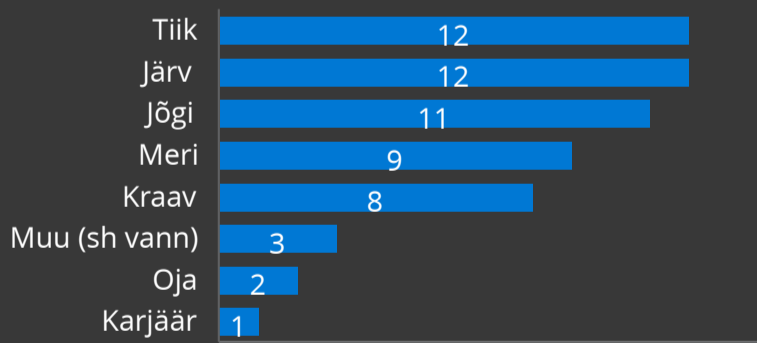
Päästetute profiil ei sarnane uppunutega, suurim erinevus on ealine – päästetakse nooremaid ja upuvad ealiselt vanemad.

Uppumisele eelnenud tegevus



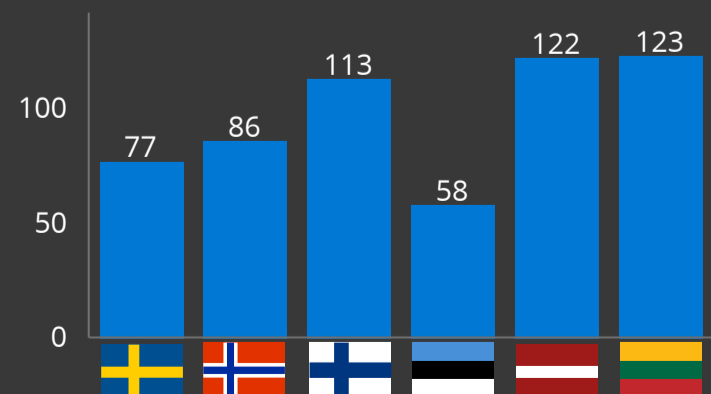
- **Üle poolte uppumistest** leiab aset **vette kukkumisel** 52% (30).
- Kukkumisel uppumiste arv on **viimase viie aasta suurim**.
- **Vette kukkumisel uppunute arv** on **suurenev**.
- Avalikus keskkonnas kukkudes uppus 20 inimest ja kodukeskkonnas kukkudes uppus 10 inimest.

Veekogud



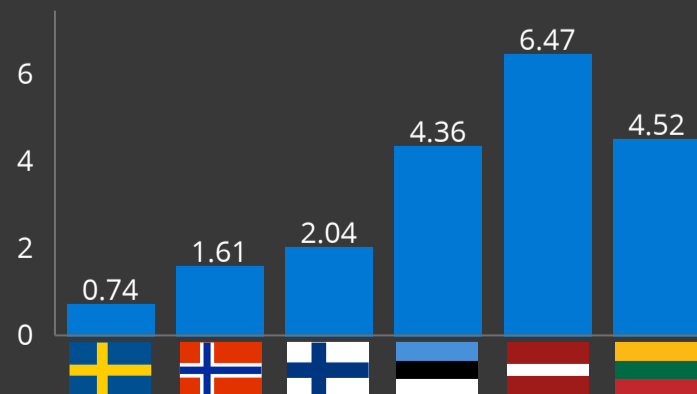
- Kõige rohkem uppus kukkumistel inimesi **kraavidesse ja tiikidesse** vastavalt 8 ja 7 inimest (aasta varem 2019.a. uppus mõlemas 3 inimest).
- **Kõik suplemisel uppunud eakad olid kained ning kõik suplemisel uppunud tööalised olid joobes.**
- Võrreldes 5 aasta taguste uppujatega upuvad suplemisel keskmiselt 20 aastat vanemad inimesed.

Uppunud lähiriikides 2020. aastal



- **Kõikides lähiriikides uppus 2020. aastal rohkem inimesi** kui aasta varem (2019).
- **Soome Vabariigis viimase viie aasta suurim uppunute arv** (113). Võrreldes eelmise (2019) aastaga oli Soomes 23 uppumist rohkem.

100 000 elaniku kohta uppunuid



- **Läti Vabariigis uppus 122 inimest**, mis on võrreldes 2019. aastaga 26 uppumist rohkem.
- **Rootsi ja Norra** Kuningriikides **uppunud eakate suur osakaal** nagu Eestiski (vastavalt 47% ja 31% kõigist uppunutest).