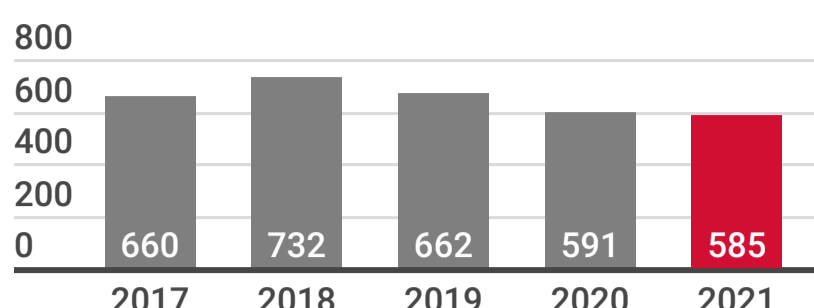
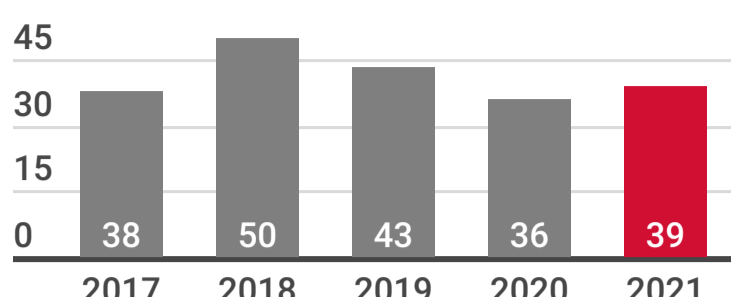


TULEKAHJUD 2021

Eluoonetulekahjud



Tulekahjudes hukkunud



Tulekahjudest päästeti 86 inimest

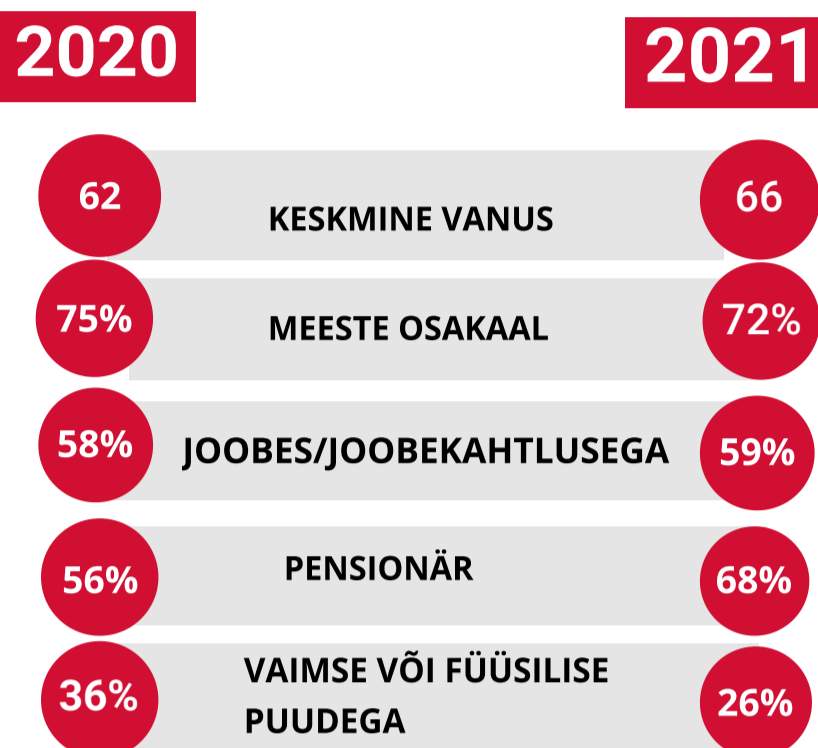


2021. aastal hukkus 39 inimest 33-s tulekahjus.
2020. aastal hukkus 36 inimest 33-s tulekahjus



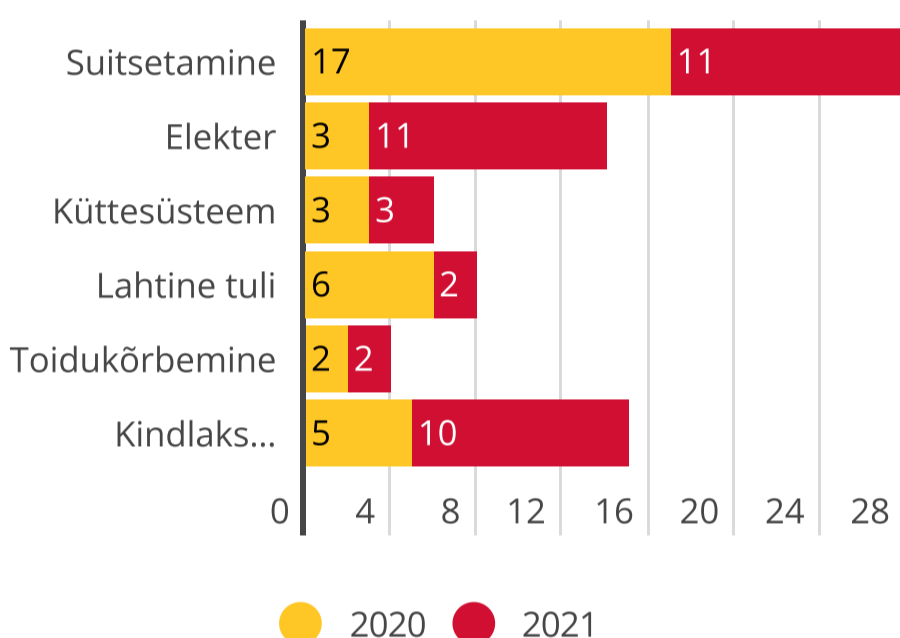
2021. aastal sai vigastada 103 inimest 76-s tulekahjus.
2020. aastal sai vigastada 120 inimest 75-s tulekahjus

HUKKUNU PROFIIL



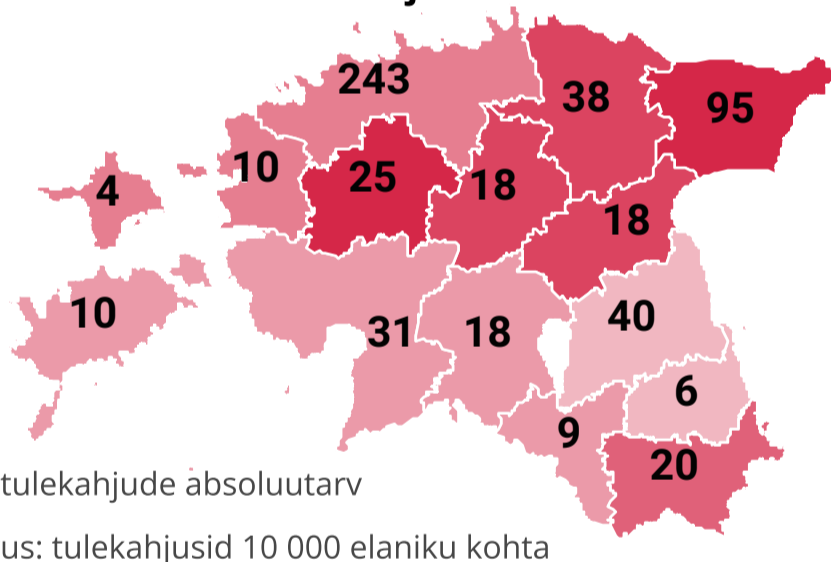
Toimiv suitsuandur oli 2021. aastal olemas vaid 22% kodudest, kus hukkunuga tulekahju aset leidis. 2020. aastal oli vastav osakaal 28%

Tulekahjus hukkunud tulekahju tekkepõhjuse lõikes



Eluhoonetulekahjusid oli absoluutarvudes kõige rohkem Harjumaal, kuid elanike arvu kohta arvestatuna Ida-Virumaal ja Raplamaal

Eluhoonetulekahjud maakondade lõikes



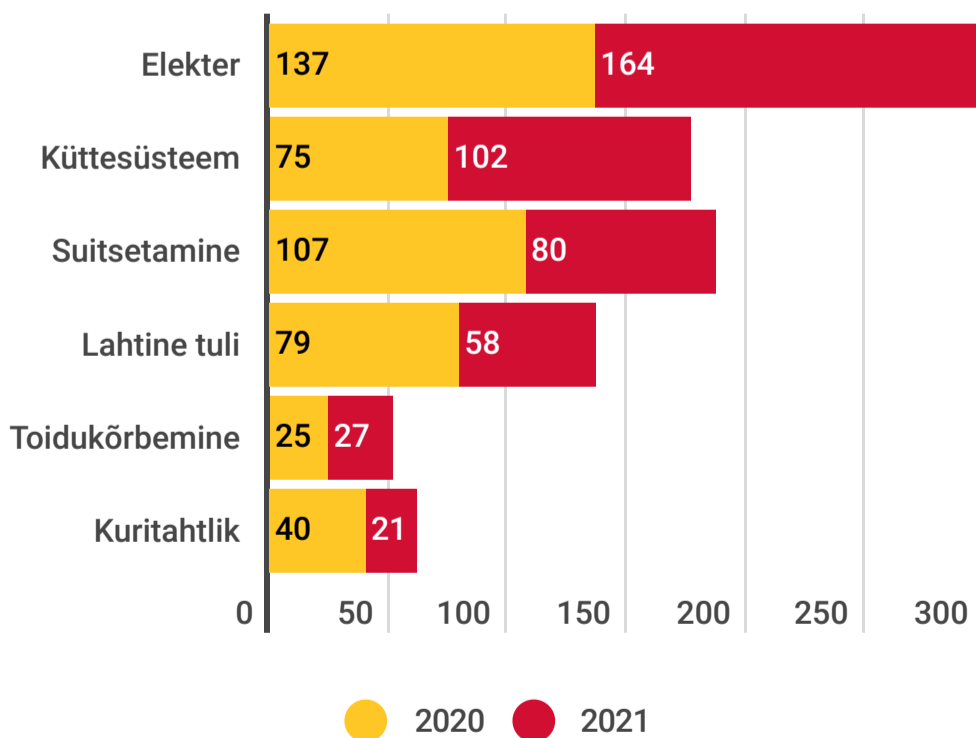
Arv: tulekahjude absoluutarv
Värvus: tulekahjusid 10 000 elaniku kohta

Sagenesid elektrist ja küttesüsteemist alguse saanud tulekahjud



Toimiv suitsuandur oli olemas 38% hoonetes

Tulekahjude tekkepõhjused



Voodis suitsetamine

Harupistiku ülekoormus

Inimene pani kuuma tuha kilekotti ja jättis koti põrandale

Inimene jäi toiduvalmistamise ajal magama, toit läks kõrbema

NÄITED PÕHJUSTEST

Plahvatas laadimas olnud aku

Tahmapõleng