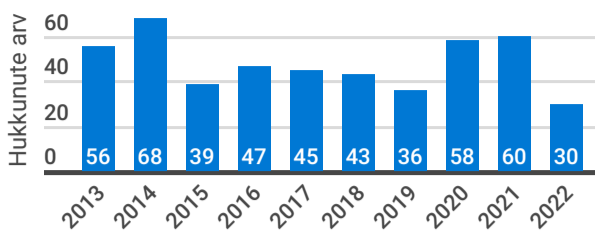


# Veeõnnetused 2022

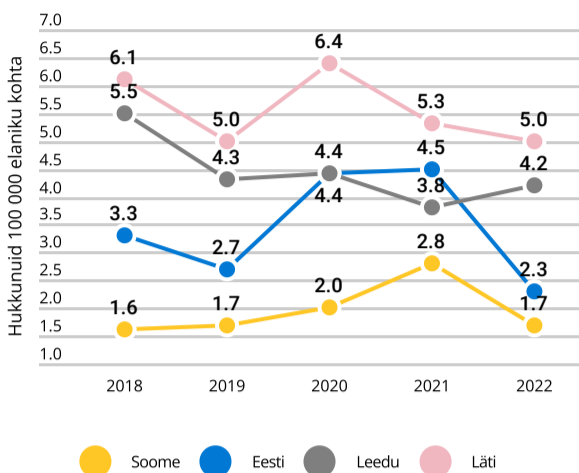
## Veeõnnetustes hukkunud 2013-2022



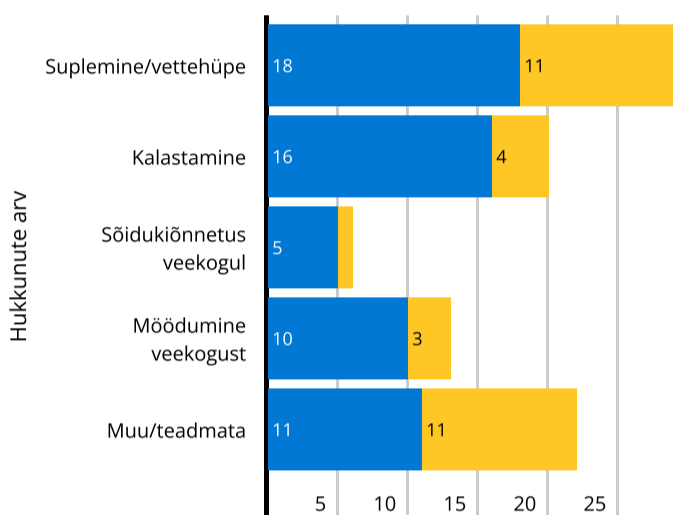
- Hukkus 2 alaealist ja üks 18-aastane nooruk.
- Vigastada sai vähemalt 14 inimest.
- Veeõnnetustest päästeti vähemalt 28 inimest.

## Veeõnnetustes hukkunud 100 000 elaniku kohta

- 2022. aastal oli veeõnnetustes hukkunute kordaja 100 000 elaniku kohta Eestis oluliselt väiksem kui 2021. aastal.
- Võrreldes Soomega oli vastav näitaja Eestis siiski 1,4 korda suurem, samas 2 korda väiksem kui Lätis.
- Võib arvata, et üks oluline tegur uppumiste vähenemisel oli ilm.



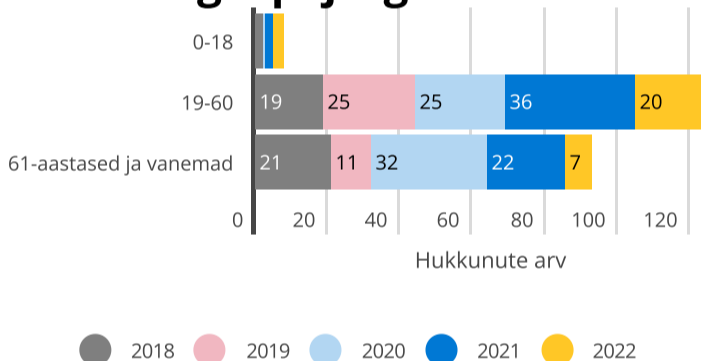
## Veeõnnetustes hukkamisele eelnenud tegevus



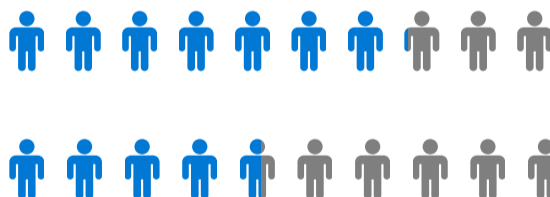
- Suplemisel hukkus eelmisel aastal küll vähem inimesi, kuid veelgi enam vähenes kalastamisel hukkunute arv.

## Veeõnnetustes hukkunud vanusgrupi järgi

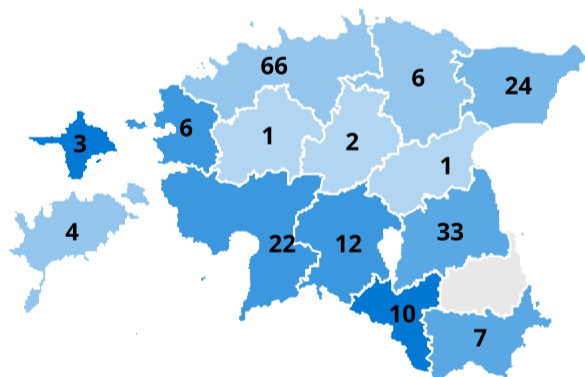
- Võrreldes 2021. aastaga vähenes hukkunute arv nii tööealiste kui ka vanemate inimeste hulgas.



- 71% täiskasvanud hukkunutest olid joobes/joobekahtlusega
- 46% täiskasvanud hukkunutest olid kroonilised terviseprobleemid



## Veeõnnetused maakondade lõikes



- 197 veekogudega seotud sündmust
- Kuigi sündmusi oli kõige rohkem Harjumaal, siis 100 000 elaniku kohta oli väljakutseid rohkem Hiiumaa, Lääne-, Pärnu-, Valga- ja Viljandimaal

## Veekogudega seotud väljakutsed märksõnade lõikes

- Veekogudega seotud väljakutsete keskmeks on enamasti lapsed, kalastajad suplejad ja veesõidukitega hätta jäänud inimesed.

