

**TURU-
UURINGUTE
AS**

PÄÄSTEAMET
Estonian Rescue Board




Elanikkonnakaitse - hoiakud ja teadlikkus kriisivalmiduse osas

Päästeamet

Detsember 2024

Teemad

- Varumine
 - [Olemasolevad vahendid ja varud kriisi- ja hädaolukorras hakkama saamiseks](#) (6)
 - [Kriisivarude ja kriisiks valmistumise info saamise veebileht](#) (7)
- Kriisivalmidus
 - [Valmisolek võimalikuks kriisiolukorraks – hinnang](#) (1)
 - Mitte-valmistumise põhjused (2)
 - [Võimekus iseseisvalt hakkama saada ühe nädala ilma elektri, vee ja küttega – hinnang](#) (3)
- Ohuteavitus
 - [Ohuteavituse kanalite usaldamine](#) (5)
 - [Teadlikkus riigi ametlikest ohuteavituse kanalitest](#) (4)
- Varjumine
 - [Käitumine riigi ohuteavituse korral](#) (8)
 - [Avalikes varjumiskohtades varjumise võimalused](#) (9)
- Evakuatsioon
 - [Käitumine evakuatsiooni korral](#) (10)
 - [Kaasavõetavad asjad evakuatsiooni korral](#) (11)



Metoodika

Metoodika

- **Üldkogum:** vähemalt 18-aastased Eesti elanikud (Statistikaameti andmetel 01.01.2024 seisuga 1 106 808 inimest)
- **Küsitlusinstrument:** struktureeritud ankeet, mis koostati Päästeameti ning Turu-uuringute AS-i koostöös.
- **Andmekogumise meetod:** Omnibuss: 50%Turu-uuringute AS veebipaneel ja 50% telefoni-intervjuud)
- **Valimi moodustamine:** Kasutati üldkogumi proportsionaalset mudelit soo, vanusegruppide, rahvuse, hariduse, piirkonna ja asulatüübi järgi ehk küsitlustöö käigus jälgiti lõppvalimi (küsitlusele vastanud) proportsionaalsust nimetatud lõigetes, vajadusel suunati alataitunud rühmadesse rohkem meeldetuletuskirju ja/või võeti kasutusele lisavalim. Peale küsitlustöö lõppu teostati andmete kaalumine (Slaid 5).
- **Valimiviga:** $\pm 3,1\%$, väiksemate gruppide vaatlemisel võib viga olla suurem
- **Intervjuude pikkus:** 11 küsimust

Omnibussi laine	Vastajate arv	Küsitlusaeg
10/2024	1 007	1.10 – 10.10.2024
11/2024	1 010	29.10 – 4.11.2024
12/2024	1 003	21.11 – 30.11.2024

- **Tulemuste esitamine:**
- Käesoleva raporti joonistel ja tabelites esitatud andmed on ümardatud (esitatud pole komakohtadega arve), mistõttu ei pruugi vastuskategooriate osakaalude liitmisel saadav summa alati tulemuseks anda täpselt 100%.
- Aruande tekstis on tulemuste võrdlus sotsiaal-demograafilistes lõigetes esitatud vaid sel juhul, kui rühmade vahelised erinevused või rühmade erinevused koguvälimi keskmisest osutusid statistiliselt oluliseks (95%-lisel usaldusnivool).

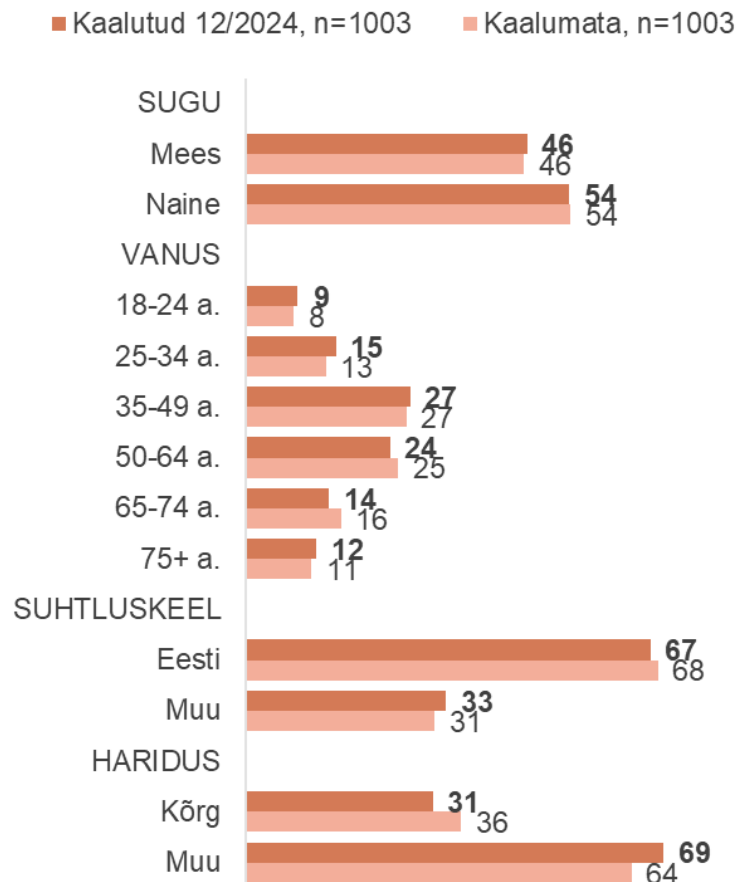
Metoodika

Vastajate jagunemine

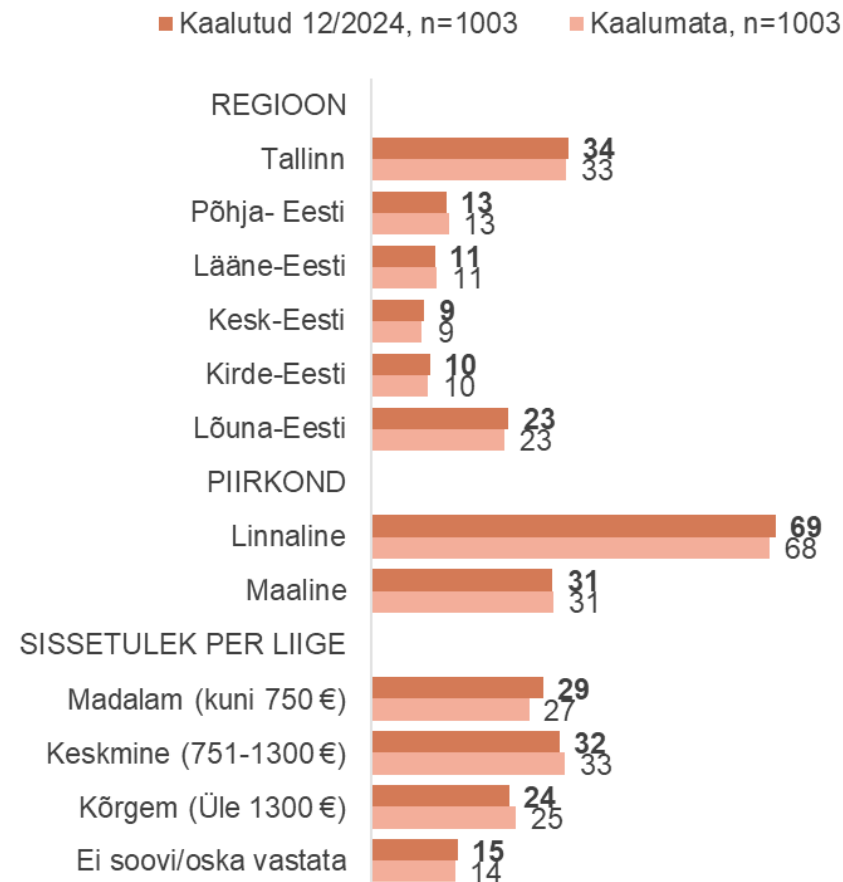
* Regionaalne jaotus põhineb NUTS 3 jaotusel:


- Põhja-Eesti: Harju maakond
- Lääne-Eesti: Hiiu, Lääne, Pärnu ja Saare maakond
- Kesk-Eesti: Järva, Lääne-Viru ja Rapla maakond
- Kirde-Eesti: Ida-Viru maakond
- Lõuna-Eesti: Jõgeva, Põlva, Tartu, Valga, Viljandi ja Võru maakond

Vastajate jagunemine
n=kõik, %



Vastajate jagunemine
n=kõik, %





Tulemused

Varumine

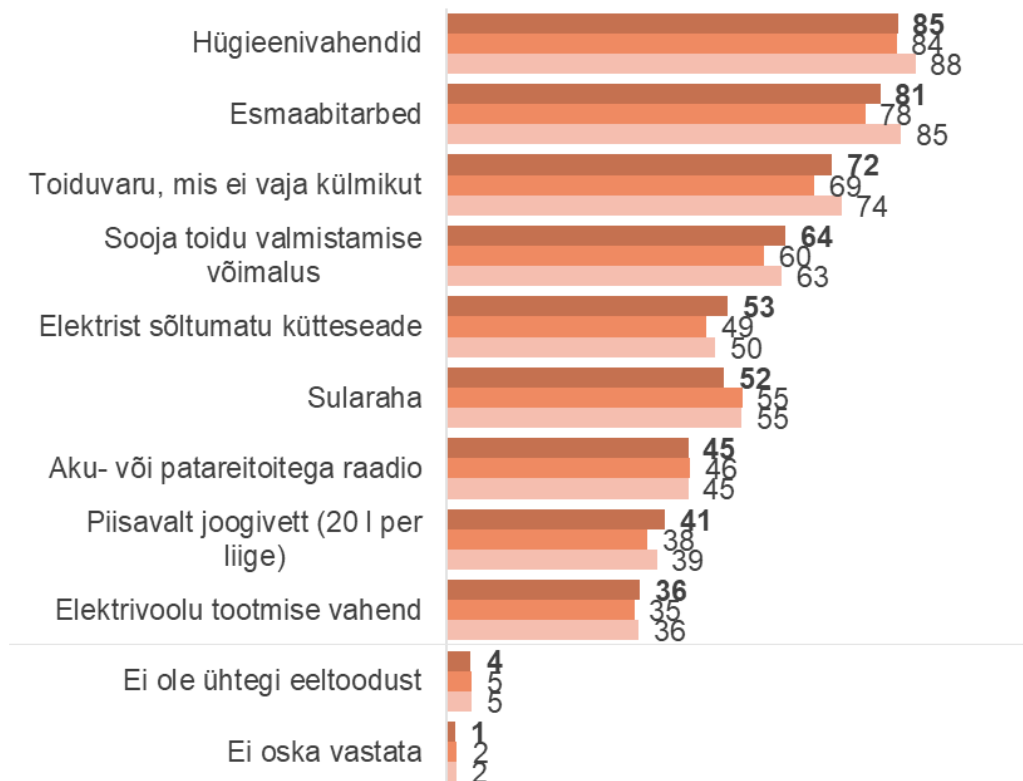
Olemasolevad vahendid ja varud kriisi- ja hädaolukorras hakkama saamiseks

- Kriisi- ja hädaolukorras hakkama saamiseks on suuremal osal elanikkonnast vajalikud vahendid ja varud olemas.
- **Kõige suuremal osal elanikkonnast on olemas hügieenivahendid ja esmaabitarbed (vastavalt 85% ja 81%), 72% on olemas külmikut mittevajav toiduvaru ning enam kui pooltel sooja toidu valmistamise võimalus, elektrist sõltumatu kütteseade ja sularaha.** Vähem kui pooltel, kuid vähemalt kolmandikul on olemas aku- või patareitoitega raadio, piisavalt joogivett või elektritootmise vahend.
- Erinevate varude olemasolu ei ole vaadeldava aja jooksul statistiliselt olulisel määral muutunud.
- Erinevad vahendid ja varud on sagedamini olemas üle 50-aastasel, eestikeelsetel ja maapiirkondade elanikel. Haridusest ja sissetulekugruppidest tulenevalt olulisi erisusi ei ilmnenud.

Olemasolevad vahendid ja varud kriisi- ja hädaolukorras hakkama saamiseks

n=kõik, %

■ 12/2024, n=1003 ■ 11/2024, n=1010 ■ 10/2024, n=1007



Varumine

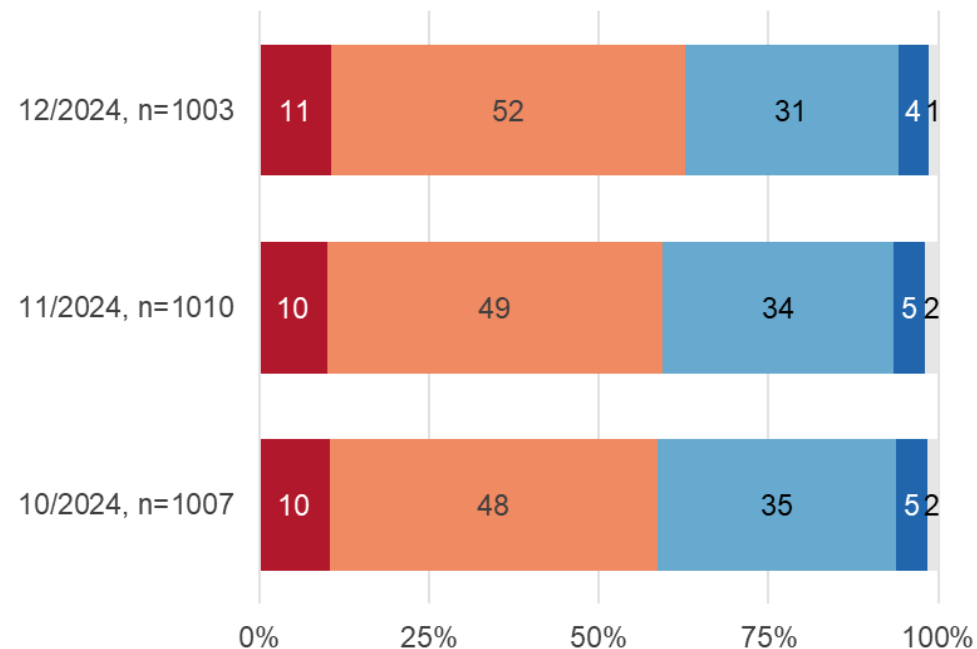
Olemasolevad vahendid ja varud kriisi- ja hädaolukorras hakkama saamiseks

- Vastavalt sellele, kui palju erinevaid vahendeid ja varusid vastajal kriisi- ja hädaolukorraks loetletud 9-st olemas oli, jaotasime nad nelja erinevasse gruppi:
- **11%-l on olemas kõik varud (9)** – keskmisest sagedamini meestel, üle 50-aastastel, eestikeelsetel, Lääne- ja Lõuna-Eesti ja maapiirkondade elanikel;
- **52%-l on olemas suurem osa varudest (5-8)** – keskmisest sagedamini üle 65-aastastel ja eestikeelsetel ja maapiirkondade elanikel;
- **31%-l on olemas mingid varud (1-4)** – keskmisest sagedamini 18-34-aastastel, muukeelsetel, Tallinna ja Kirde-Eesti ning linnaliste piirkondade elanikel; sagedamini on neil olemas hügieenivahendid (77%) ja esmaabitarbed (66%), toiduvaru (48%) ja seejärel erinevalt eelmistest gruppidest sularaha (26%);
- **4%-l ei ole varusid (0)** – keskmisest sagedamini alla 35-aastastel, muukeelsetel ja madalamasse sissetulekugruppi kuulujatel.
- Tulemused olid sarnased ka eelmistel kuudel.

Kriisivarude seis

n=kõik, %

- Olemas kõik varud (9)
- Olemas suurem osa varudest (5-8)
- Olemas mingid varud (1-4)
- Ei ole varusid (0)
- Ei oska vastata

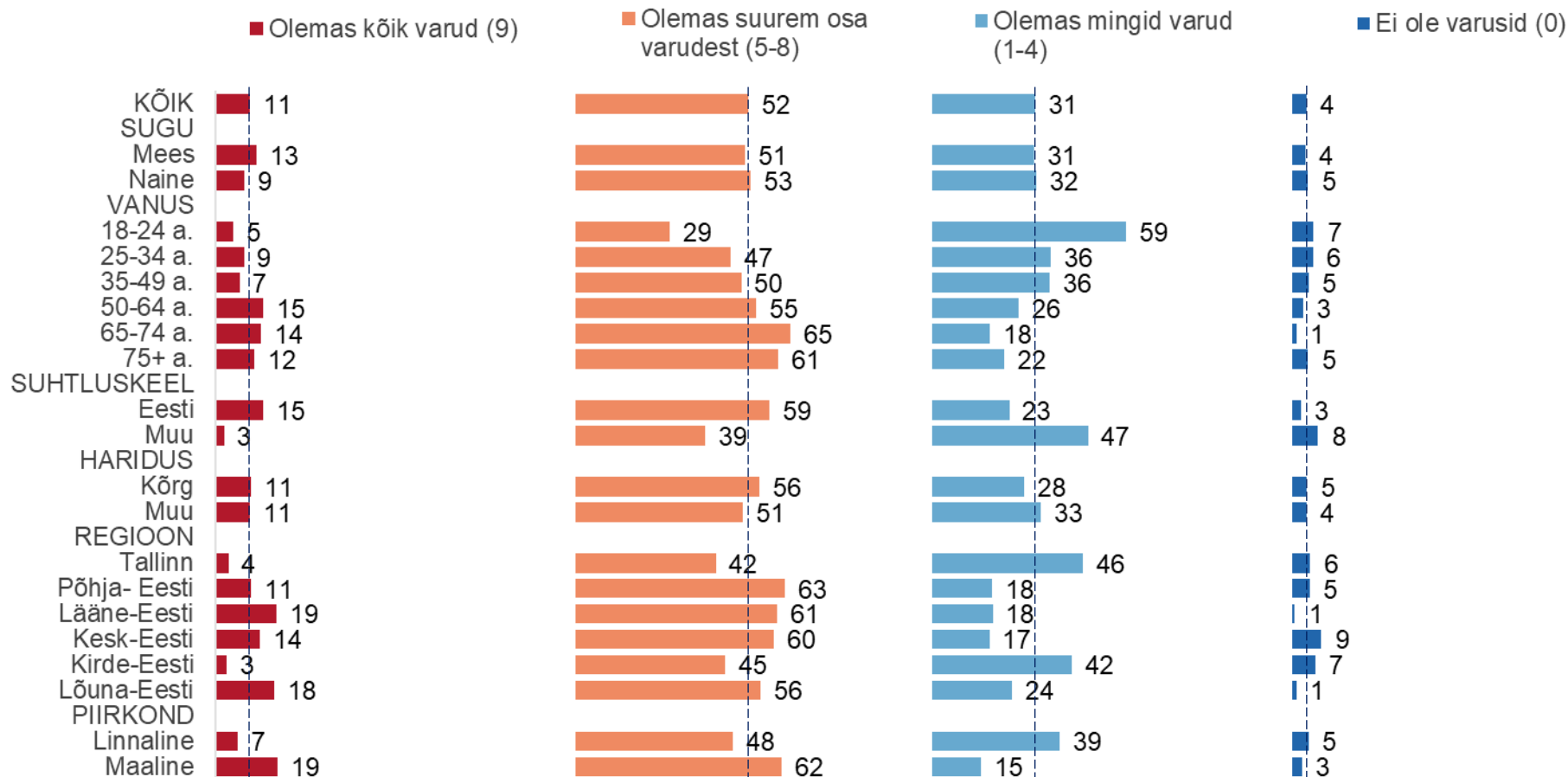


Varumine

Olemasolevad vahendid ja varud kriisi- ja hädaolukorras hakkama saamiseks

Kriisivarude seis

n=kõik, %



Varumine

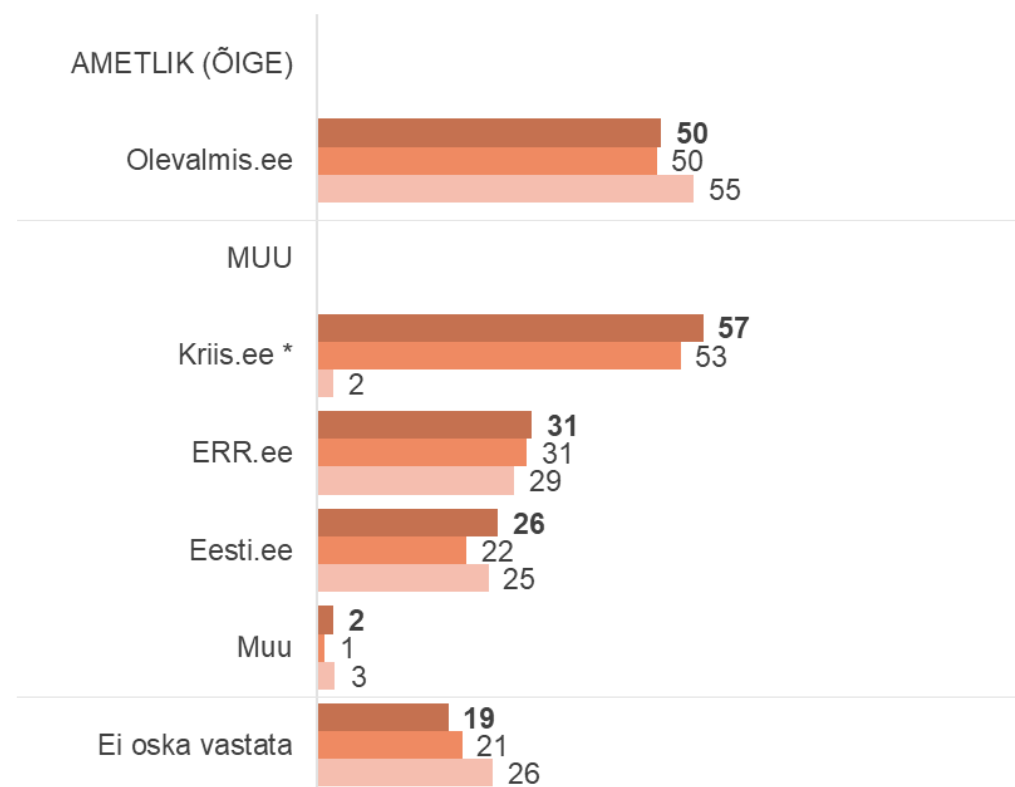
Kriisivarude ja kriisiks valmistumise info saamise veebileht

- Vajalikku infot kriisivarudest ja kriisiks valmistumiseks leitakse enim (pea poolte poolt) veebilehelt olevalmis.ee ja kriis.ee.
- [Olevalmis.ee](http://olevalmis.ee) on ühtlasi ka ametlikuks vastava info otsimise kanaliks. Sagedamini otsisid just sellelt lehelt infot naised (56%), 18-34-aastased (61-62%), eestikeelne (55%) ja kõrgharidusega (62%) elanikkond.
- [Kriis.ee](http://kriis.ee) lehelt otsisid infot sagedamini 25-34-aastased (69%) ja kõrgharidusega (68%) elanikkond.
- Pea kolmandik elanikkonnast loodaks leida infot kriisivarude ja kriisiks valmistumise kohta ka [ERR.ee](http://err.ee) ja neljandik [Eesti.ee](http://eesti.ee) vahendusel. ERR.ee vahendusel sooviks infot leida sagedamini üle 64-aastased (40-44%) ja eestikeelne (38%) elanikkond.
- Muude vastustena nimetati 2% poolt mõnda muud veebilehte.
- Kõigilt nimetatud kanalitelt oleks infot otsimas sagedamini end kriisiolukorraks hästi ettevalmistanud elanikud, ühtlasi need, kes peavad enda võimekust võimalikus kriisiolukorras vähemalt nädala iseseisvalt hakkama saada heaks.
- Murettekitavalt palju on aga inimesi, kes **ei tea**, milliselt veebikanalilt vajalikku infot leida võiks (viiesimik); sagedamini on neid meeste (23%), üle 64-aastaste (22-36%), muukeelsete (27%) ja kõrgharidusest madalama haridusega (23%) elanike seas, piirkonniti Kirde-Eestis (28%).
- Tulemused ei ole aja jooksul statistiliselt olulisel määral muutunud.

Veebileht, kust leitakse vajadusel infot kriisivarudest ja kriisideks valmistumiseks

n=kõik, %

■ 12/2024, n=1003 ■ 11/2024, n=1010 ■ 10/2024, n=1007



* 10/2024 eristusid "muu" vastuste alt, alates 11/2024 lisati eraldi vastusevariandina

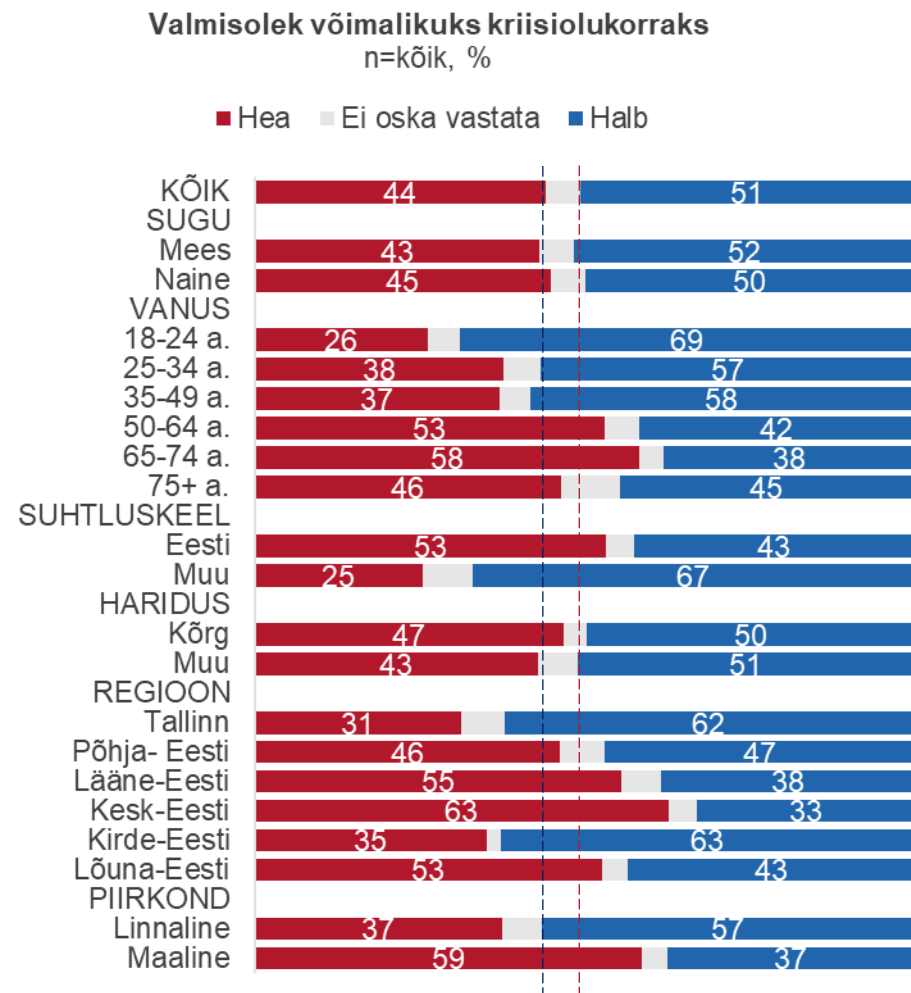
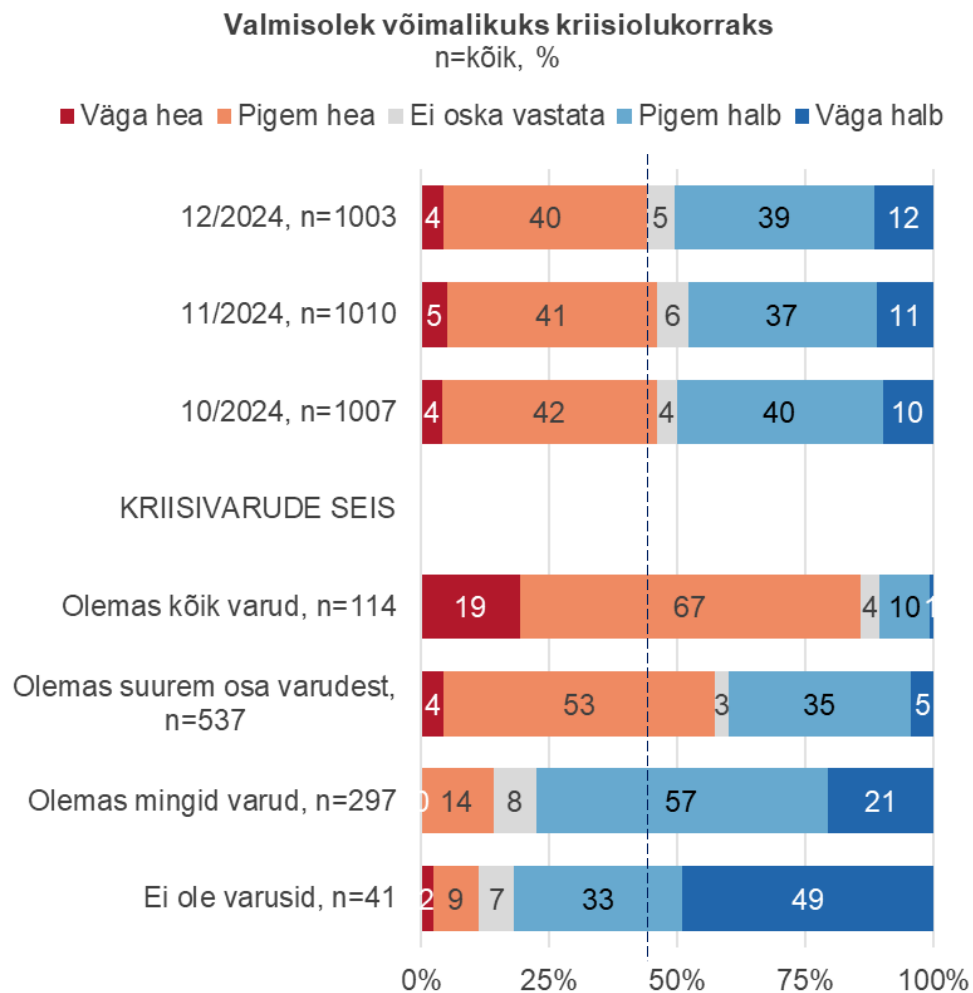
Kriisivalmidus

Valmisolek võimalikuks kriisilukorraks – hinnang

- Enda või oma pere valmisolekut võimalikuks kriisilukorraks, näiteks elektrikatkestuseks, sõjaliseks olukorraks vmt, hindab 44% elanikkonnast heaks, s.h vaid 4% väga heaks ja 51% halvaks, s.h 12% väga halvaks, hinnangut ei osanud anda 5%.
- Valmisolekut kriisilukorraks peavad (väga ja pigem) heaks sagedamini pigem üle 49-aastased, eelkõige 50-74-aastased, eestikeelsed ja maapiirkondade elanikud, piirkonniti väljaspool Tallinna ja Kirde-Eestit elavad inimesed.
- Valmisolekut kriisilukorraks peavad (väga ja pigem) halvaks sagedamini kuni 50-aastased, muukeelsed ja piirkonniti Tallinna ja Kirde-Eesti ning linnaliste piirkondade elanikud.
- Lisaks eristub selgelt, et mida parem on elanike kriisivarude seis, seda paremaks hindavad nad ka oma valmisolekut võimalikuks kriisilukorraks ja vastupidi – nii peavad oma valmisolekut heaks lausa 86% neist, kel olemas kõik vajalikud varud ja 57% neist, kel olemas suurem osa varudest; samas peetakse oma valmisolekut valdavalt halvaks juhul, kui olemas on vaid osalised varud (78%) või varud puuduvad sootuks (82%).
- Tulemused pole eelmiste kuudega võrreldes oluliselt muutunud.

Kriisivalmidus

Valmisolek võimalikuks kriisilukorraks - hinnang



Kriisivalmidus

Valmisolek võimalikuks kriisilukorraks - Mitte-valmistumise põhjused

- Neilt, kes pidasid oma valmisolekut võimalikuks kriisilukorraks halvaks, uuriti, mis põhjusel nad ei ole selleks valmistunud.
- Peamiseks mitte-valmistumise põhjuseks on **rahaliste vahendite nappus** – sagedamini 25-34-aastaste, (52%), madalamasse sissetulekugruppi kuulujate (52%) jaoks.
- Kolmandik tõi välja, et kriisivarude hoiustamiseks **ei ole piisavalt ruumi** (esimesel korral see eristus muude vastuste seast).
- Samuti kolmandik **ei pea kriisilukorraks valmistumist vajalikuks**.
- Viiendikul **ei ole piisavalt aega** ja kuuendikul **piisavalt teadmisi**, et kriisilukorraks valmistuda – mõlemal juhul nimetasid vastavat põhjust sagedamini noored, 18-24-aastased.
- 6% nimetas midagi muud (ei taha sellele mõelda, loodab riigi toele).
- Eelmiste uuringutega võrreldes on veidi vähenenud nende osakaal, kel pole piisavalt aega, muus osas pole tulemused oluliselt muutunud.

Võimalikuks kriisilukorraks mitte-valmistumise põhjused n=pidasid oma valmisolekut halvaks, %

■ 12/2024, n=494 ■ 11/2024, n=485 ■ 10/2024, n=495



* 10/2024 eristusid "muu" vastuste alt, alates 11/2024 lisati eraldi vastusevariandina

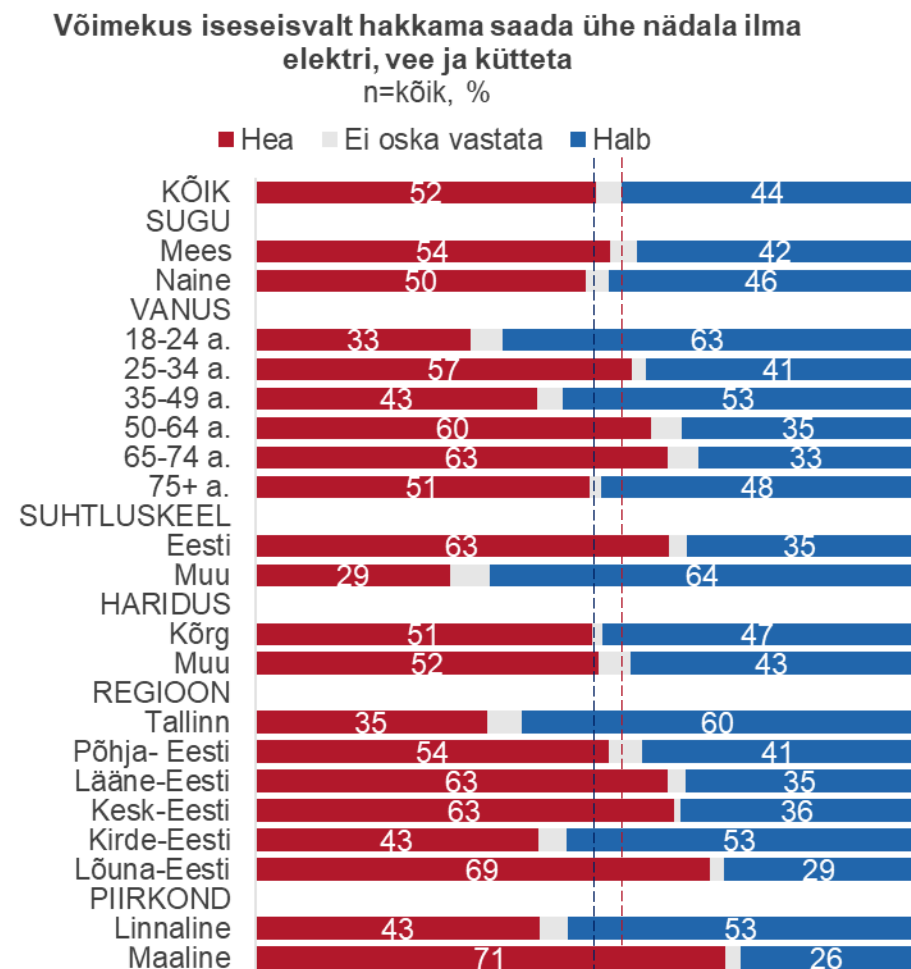
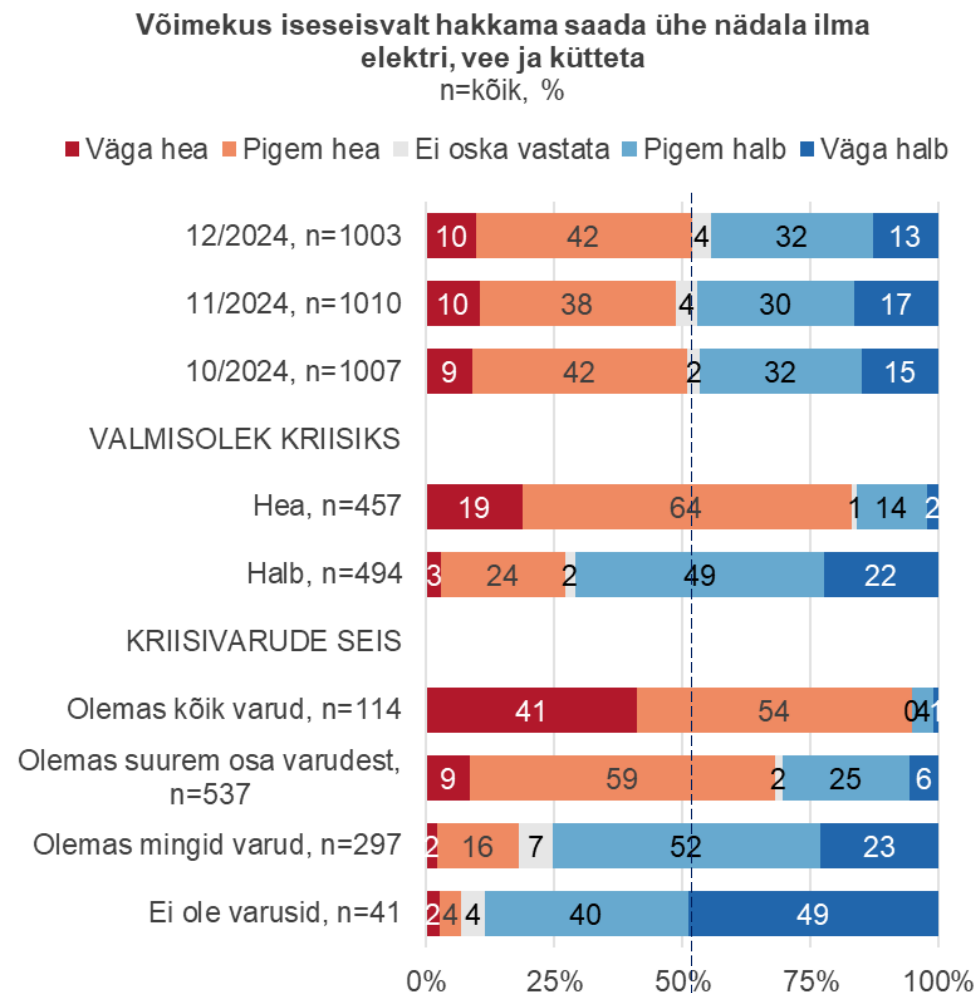
Kriisivalmidus

Võimekus iseseisvalt hakkama saada ühe nädala ilma elektri, vee ja küttega - hinnang

- Enda või oma pere võimekust iseseisvalt hakkama saada ühe nädala ilma elektri, vee ja küttega, hindab 52% elanikkonnast heaks, s.h vaid 10% väga heaks ja 44% halvaks, s.h 13% väga halvaks, hinnangut ei osanud anda 4%.
- Võimekust iseseisvalt hakkama saada ühe nädala ilma elektri, vee ja küttega peavad (väga ja pigem) heaks sagedamini pigem üle 49-aastased, eelkõige 50-74-aastased, eestikeelsed ja piirkonniti väljaspool Tallinna ja Kirde-Eestit elavad ning maapiirkondade elanikud. Ehk valdavalt samad elanikkonnagrupid, kes on enda hinnangul kriisiolukorraks hästi valmistunud (kokku kattuvus 83%).
- Võimekust iseseisvalt hakkama saada ühe nädala ilma elektri, vee ja küttega peavad (väga ja pigem) halvaks sagedamini kuni 50-aastased, muukeelsed ja piirkonniti Tallinna ja Kirde-Eesti ning linnaliste piirkondade elanikud. Ehk valdavalt samad elanikkonnagrupid, kes on enda hinnangul kriisiolukorraks halvasti valmistunud (kokku kattuvus 71%).
- Lisaks eristub selgelt, et mida parem on elanike kriisivarude seis, seda paremaks hindavad nad ka oma võimekust iseseisvalt hakkama saada ühe nädala ilma elektri, vee ja küttega ja vastupidi - nii peavad oma valmisolekut heaks lausa 95% neist, kel on olemas kõik vajalikud varud, 68% neist, kel on olemas suurem osa varudest; samas kui oma valmisolekut peetakse valdavalt halvaks juhul, kui on olemas vaid osalised varud (75%) või varud puuduvad sootuks (89%).
- Tulemused pole eelmiste kuudega võrreldes oluliselt muutunud.

Kriisivalmidus

Võimekus iseseisvalt hakkama saada ühe nädala ilma elektri, vee ja küttega - hinnang



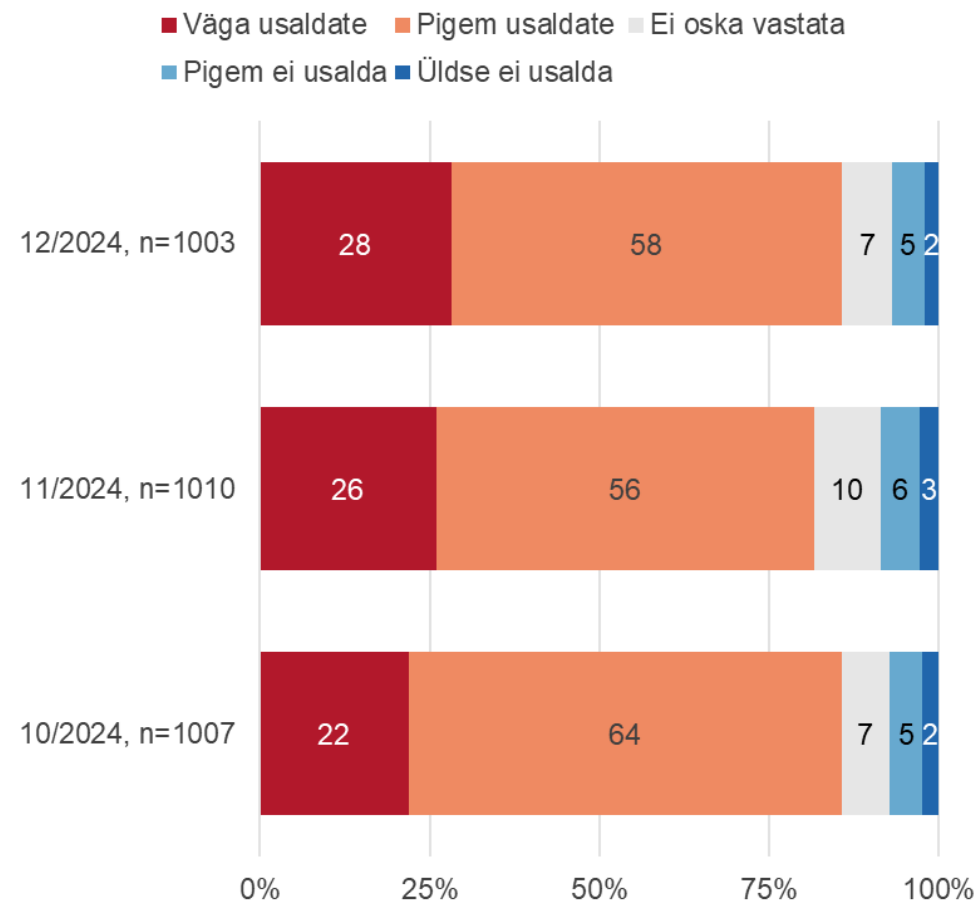
Ohuteavitus

Riigi ametlike ohuteavituse kanalite usaldamine

- Riigi ametlikke ohuteavituse kanaleid üldjuhul usaldatakse, usaldajaid on kokku 86%, s.h väga usaldab 28%; mitte-usaldajaid on kokku 7% ja vastust ei osanud anda 7%.
- Usaldajate seas on keskmisest enam 18-24-aastaseid (97%), kuid ka 65-74-aastaseid (91%), eestikeelseid (89%), kõrgharidusega (93%) ja kõrgemasse sissetulekugruppi kuulujaid (89%).
- Varasemaga võrreldes on veid tõusnud nende osakaal, kes väga usaldavad riigi ametlikke ohuteavituskanaleid.

Riigi ohuteavituskanalite usaldamine

n=kõik, %



Ohuteavitus

Teadlikkus riigi ametlikest ohuteavituse kanalitest

- Vastajatel paluti nimetada, millised loetletutest on neile teadaolevalt riigi ametlikud ohuteavituse kanalid. Keskmiselt nimetati 5 erinevat kanalit.
- Riigi ametlikest ohuteavituse kanalitest nimetati kõige sagedamini ehk 64% poolt **EE-ALARM mobiilteavitust (SMS-i)** ja ligikaudu poolte poolt veebilehte **kriis.ee ja sireenvõrgustikku**, juba veidi vähesemate poolt veebilehte **olevalmis.ee** (42%), **riigiinfo telefoni 1247** (27%) ning vaid viiendik nimetas **riigiasutuste sotsiaalmeediat**.
- Kõik muud vastused ei ole riigi ametlikud ohuteavituse kanalid.
- Kokku andis vähemalt ühe õige vastuse 85% elanikkonnast, kõiki riigi ametlike ohuteavituse kanaleid oskas üles loetleda vaid 6% elanikkonnast.
- Riigi ohuteavituse kanalite usaldajad nimetasid selle ametlike kanalitena rohkem kanaleid (keskmiselt 5,3) kui mitte-usaldajad (keskmiselt 3,5), usaldajate seas oli oluliselt enam ka õige vastuse andnuid.
- Mitte-usaldajad nimetasid oluliselt harvemini just ametlike teabekanaleid, kuid ka ERR teabekanaleid.
- Varasemaga võrreldes nimetati riigi ametlike ohuteavituse kanalitena veid sagedamini veebilehte **olevalmis.ee** ja riigiasutuste sotsiaalmeediat, muude kanalitena ka veidi enam ERR teabekanaleid.

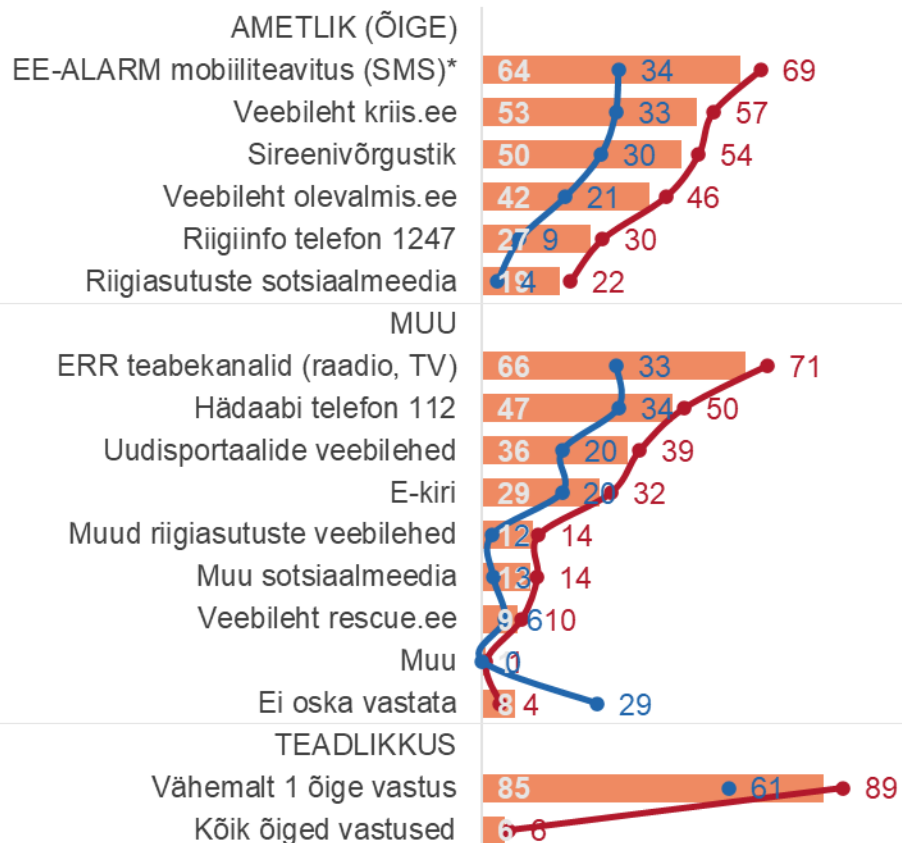
Ohuteavitus

Teadlikkus riigi ametlikest ohuteavituse kanalitest

Teadaolevad riigi ametlikud ohuteavituse kanalid

n=kõik, %

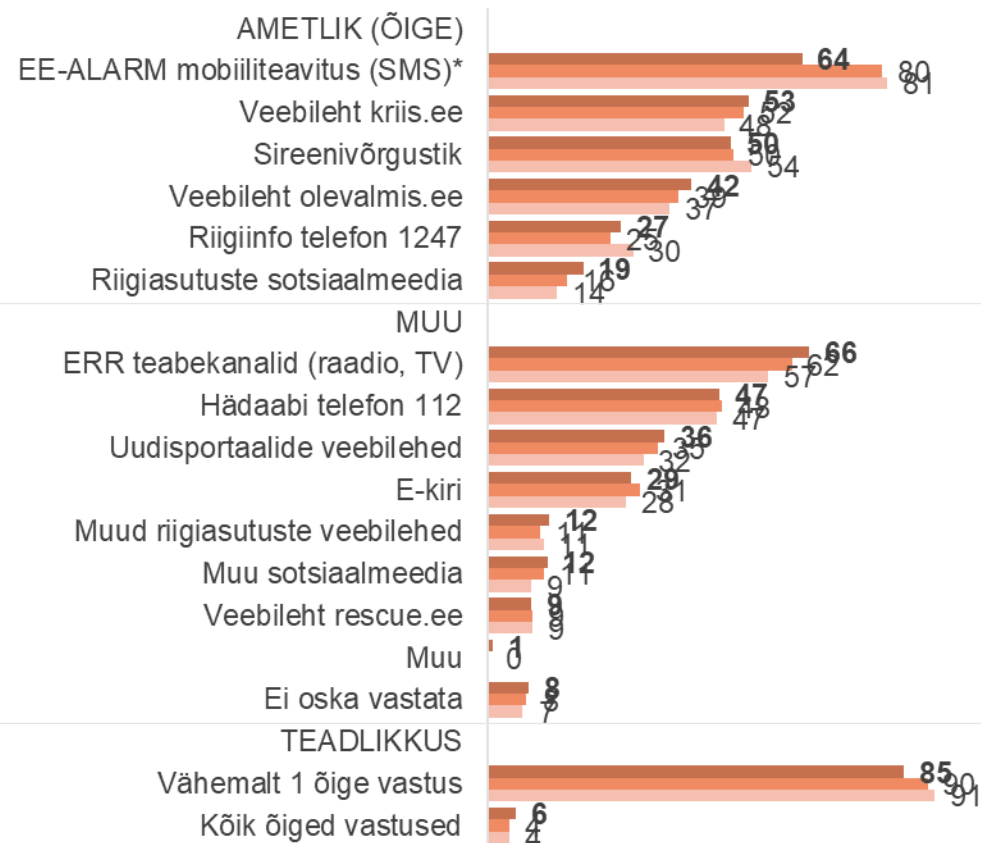
12/2024, n=1003 Usaldab, n=870 Ei usalda, n=63



Teadaolevad riigi ametlikud ohuteavituse kanalid

n=kõik, %

12/2024, n=1003 11/2024, n=1010 10/2024, n=1007



* 10 ja 11/2024 koondati vastused SMS telefonis ja EE-ALARM mobiiliteavitus kokku, hiljem küsiti seda ühe vastusevariandina

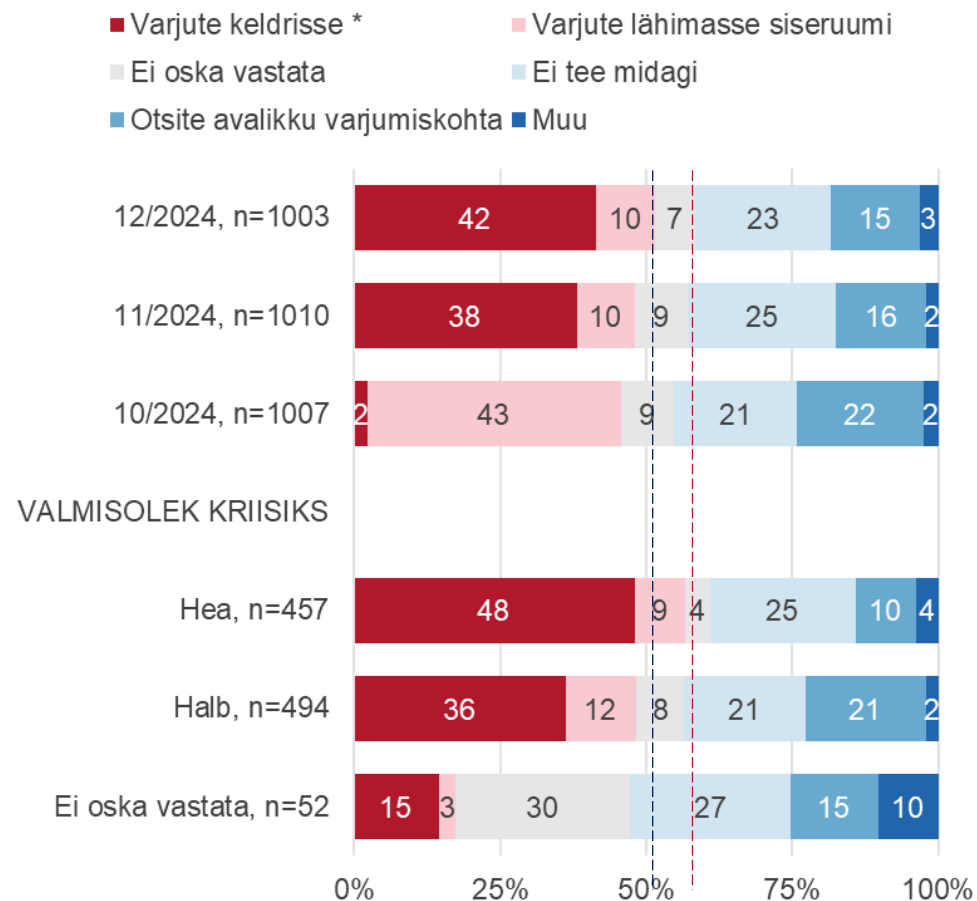
Varjumine

Käitumine riigi ohuteavituse korral

- Kui saadakse riigilt ohuteavitus ja peab varjuma, siis 42% varjub keldrisse ja 10% lähimasse siseruumi (esimesel korral vastuse kelder puudumisel vastati pigem siseruumi). Mõlemat käitumist peetakse riigi poolt sobilikuks (kokku 51%) ja nende osakaal on vaadeldava aja jooksul pisut tõusnud. Siseruumi või keldrisse varjujate seas on keskmisest oluliselt enam üle 74-aastaseid, keskmisesse sissetulekugruppi kuulujaid ja enda hinnangul kriisilukorraks hästi valmistunud elanikke (63%).
- 15% elanikkonnast sooviks riigi ohuteavituse korral varjuda avalikku varjumiskohta ja 23% elanikkonnast ei teeks midagi.
- Mida noorem ollakse, seda tõenäolisemalt otsitaks avalikku varjumiskohta ja mida vanem ollakse, seda tõenäolisemalt ei tehtaks midagi – eelistuse piir jookseb 50-eluaastast.
- Selge erisus ilmneb ka elupiirkonnast – kui maapiirkondade elanikud ei teeks ohuteavituse korral tõenäolisemalt midagi, siis linnaliste piirkondade elanikud otsiksid tõenäolisemalt avalikku varjumiskohta.
- Lisaks hindasid avaliku varjumiskoha otsijad enda kriisiks valmisolekut sagedamini halvaks (22%).
- Muude vastustena nimetati lisaks, et sõidetakse linnast maale, teise riiki või käitutakse vastavalt olukorrale.

Käitumine riigi ohuteavituse korral (kui peab varjuma)

n=kõik, %



* 10/2024 eristus "muu" vastuste alt, alates 11/2024 lisati eraldi vastusevariandina

Varjumine

Käitumine riigi ohuteavituse korral

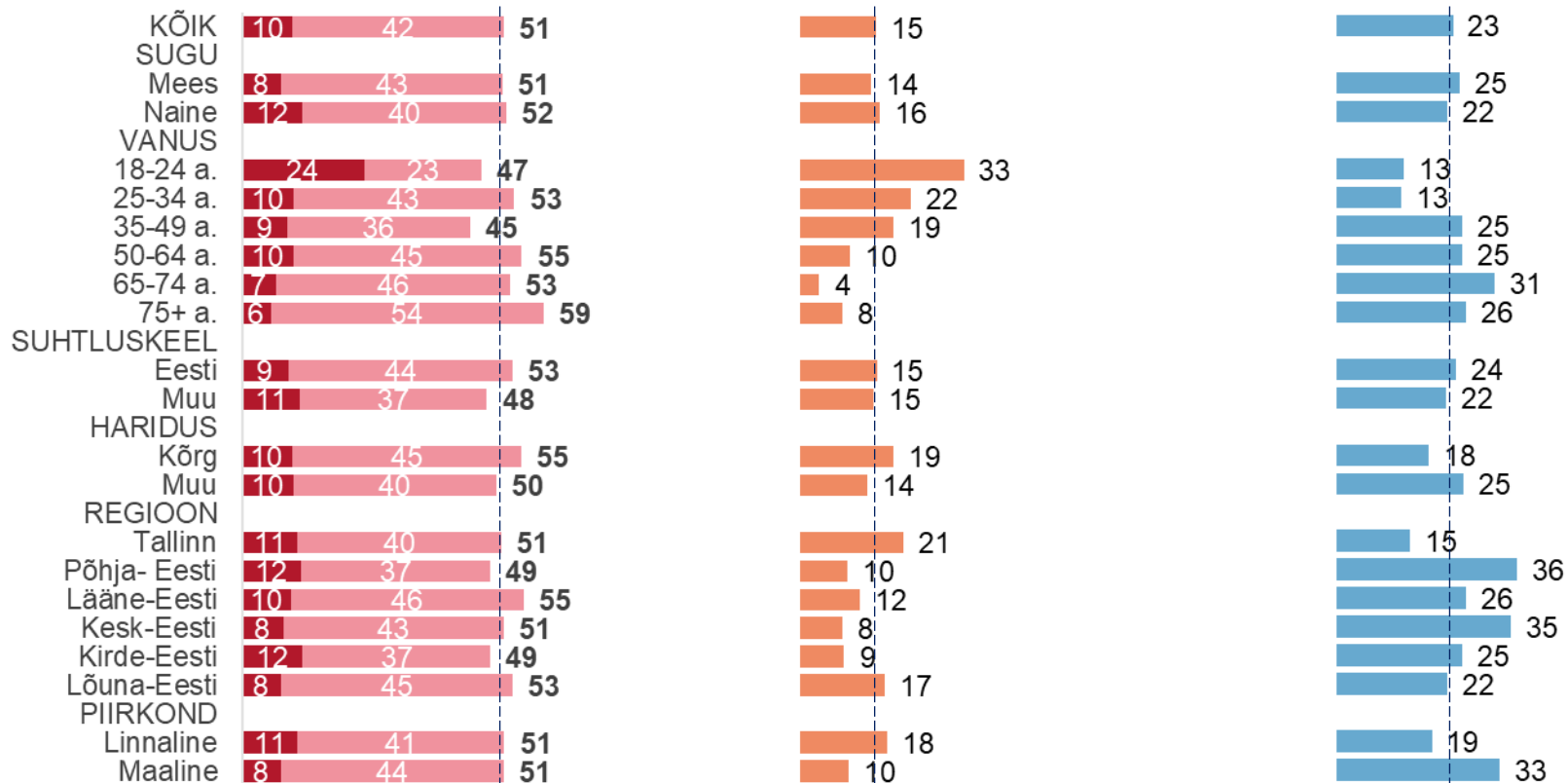
Käitumine riigi ohuteavituse korral (kui peab varjuma)

n=kõik, %

■ Varjute lähimasse siseruumi ■ Varjute keldrisse ■ Kokku

■ Otsite avalikku varjumiskohta

■ Ei tee midagi



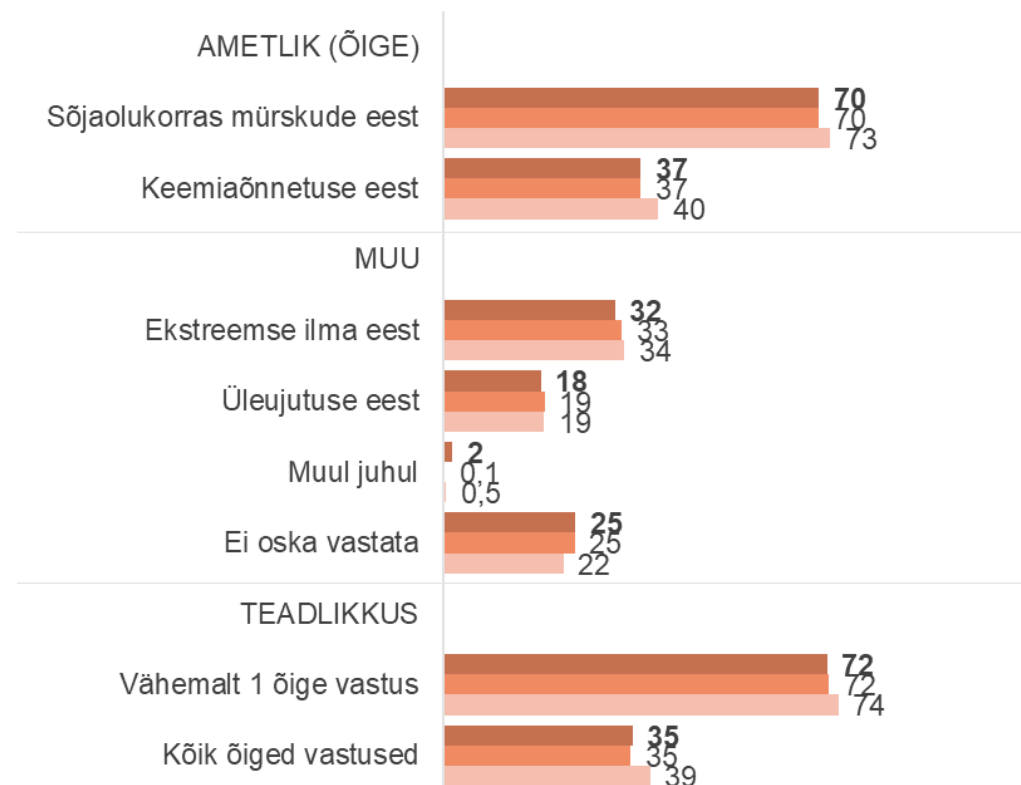
Varjumine

Avalikes varjumiskohtades varjumise võimalused

- Elanikele teadaolevalt saab avalikku varjumiskohta varjuda 70% arvates sõjaolukorras mürskude ja 37% arvates keemiaõnnetuse eest.
- Mõlema õige vastuse andis kokku 35% elanikkonnast ja vähemalt ühe õige vastuse 72%. Õige vastuse andsid sagedamini 18-34-aastased, eestikeelsed, kõrgharidusega elanikud, samuti enda hinnangul kriisiolukorraks hästi valmistunud elanikud ning elanikud, kel on kriisiolukorraks olemas suurem osa varudest või kõik varud.
- Lisaks arvati ekslikult, et avalikku varjumiskohta saab varjuda ka **ekstreemsete ilmastikuolude** (kolmandik) ja **üleujutuse** (viiendik) korral.
- Neljandik ei osanud aga nimetada ühtegi olukorda, mil avalikku varjumiskohta varjuda saaks; sagedamini muukeelsed (34%) ja Kirde-Eesti (38%) elanikud, samuti elanikud, kel ei ole kriisivarusid (60%).
- Tulemused pole eelmiste kuudega võrreldes oluliselt muutunud.

Olukorrad, mil saab teadaolevalt avalikku varjumiskohta varjuda
n=kõik, %

■ 12/2024, n=1003 ■ 11/2024, n=1010 ■ 10/2024, n=1007



Evakuatsioon

Käitumine evakuatsiooni korral

- Kui riik saadab evakuatsioonikorralduse, siis valdav osa ehk 57% pakib kaasa olulisemad asjad ning liigub lähimasse kogunemiskohta, kust riik korraldab transpordi evakuatsioonikohta, lisaks 10% lahkub kodust lähedaste või tuttavate juurde. Seega kokku 67% käitub riigi ametlikule ootusele vastavalt.
- Riigi ootustele vastavalt käituks evakuatsioonikorralduse puhul sagedamini kuni 50-aastased, kõrgharidusega, kõrgemasse sissetulekugruppi kuulujad (79%), Tallinna ja muude linnaliste piirkondade, samuti riigi ohuteavituskanaleid usaldavad (72%) elanikud.
- Lisaks läheks 3% lähimasse kogunemiskohta isiklike asju pakkimata ja kokku 23% jääks koju – s.h pooled neist kontrolliks, kas näevad või kuulevad midagi ohtlikku ja ohu puudumisel jääks koju, teine pool aga jääks koju igal juhul.
- Evakuatsioonikorralduse korral koju jääjate seas on sagedamini üle 64-aastaseid, madalama haridustasemega, madalamasse sissetulekugruppi kuulujaid, maapiirkondade elanikke, lisaks riigi ohuteavituskanaleid mitte-usaldavad elanikke (49%). Lisaks eristub, et mida vanem vanusgrupp, seda tõenäolisemalt eelistatakse jääda koju ja vastupidi.
- Tulemused pole eelmiste kuudega võrreldes oluliselt muutunud.

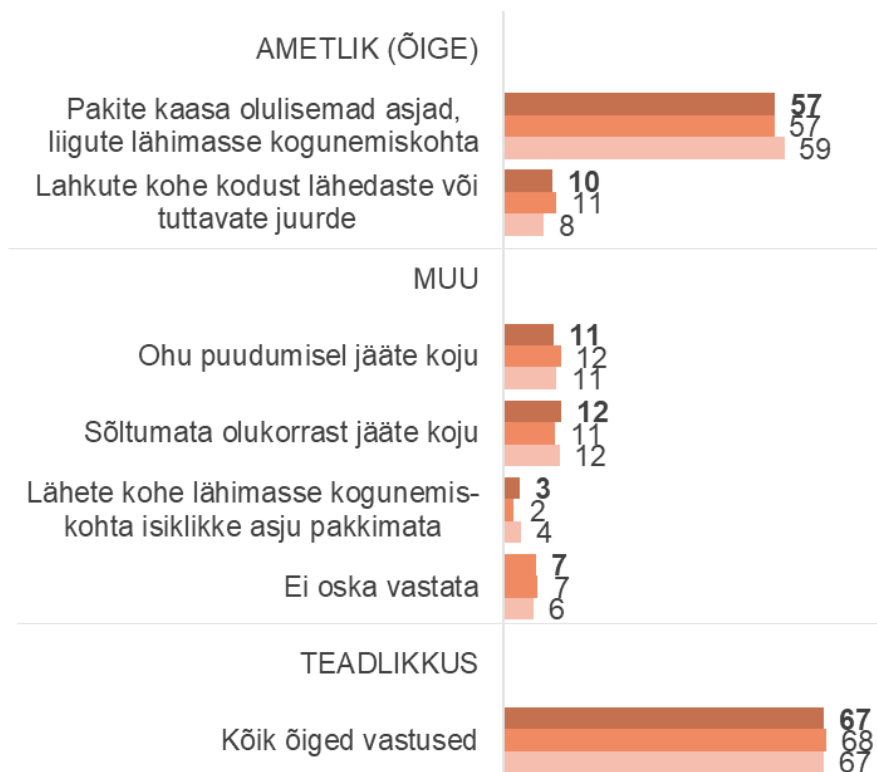
Evakuatsioon

Käitumine evakuatsiooni korral

Käitumine evakuatsiooni korral

n=kõik, %


■ 12/2024, n=1003 ■ 11/2024, n=1010 ■ 10/2024, n=1007



Käitumine evakuatsiooni korral sõltuvalt riigi ohuteavituskanalite usaldamisest

n=kõik, %

■ 12/2024, n=1003 ● Usaldab, n=870 ● Ei usalda, n=63



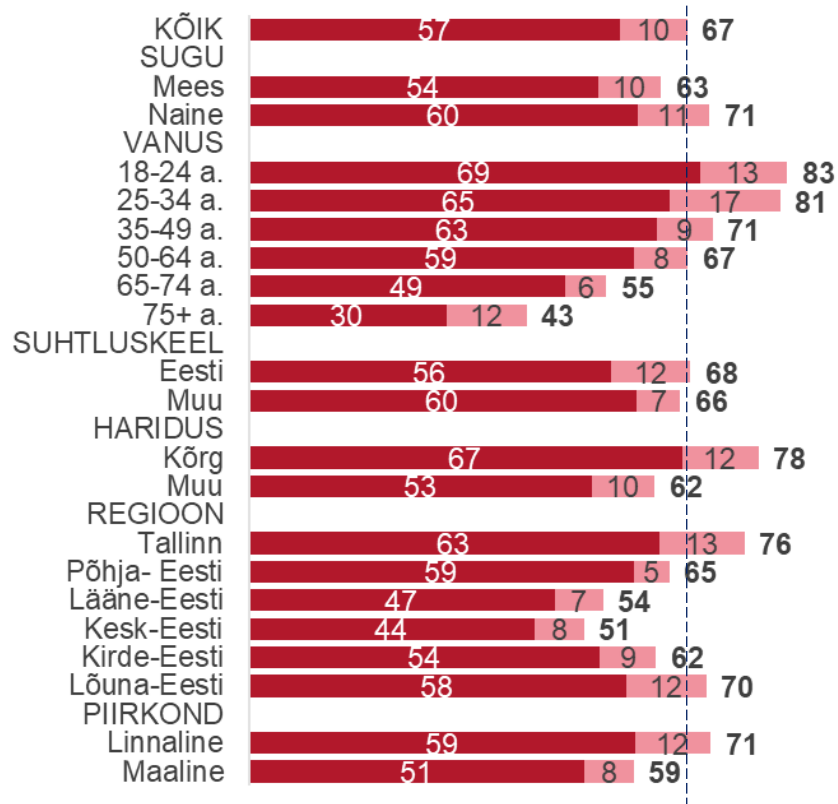
Evakuatsioon

Käitumine evakuatsiooni korral

Käitumine evakuatsiooni korral

n=kõik, %

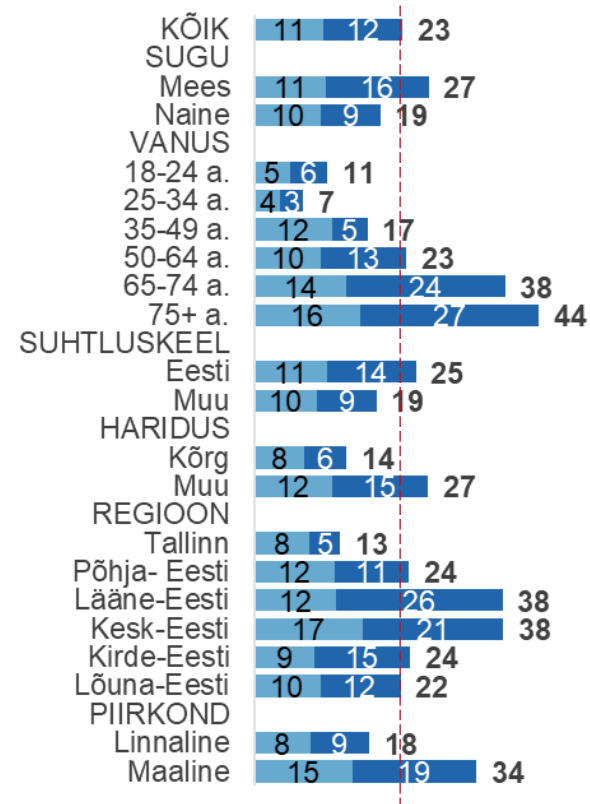
- Pakite kaasa olulisemad asjad, liigute lähimasse kogunemiskohta
 - Lahkute kohe kodust lähedaste või tuttavate juurde
- Kokku**



Käitumine evakuatsiooni korral

n=kõik, %

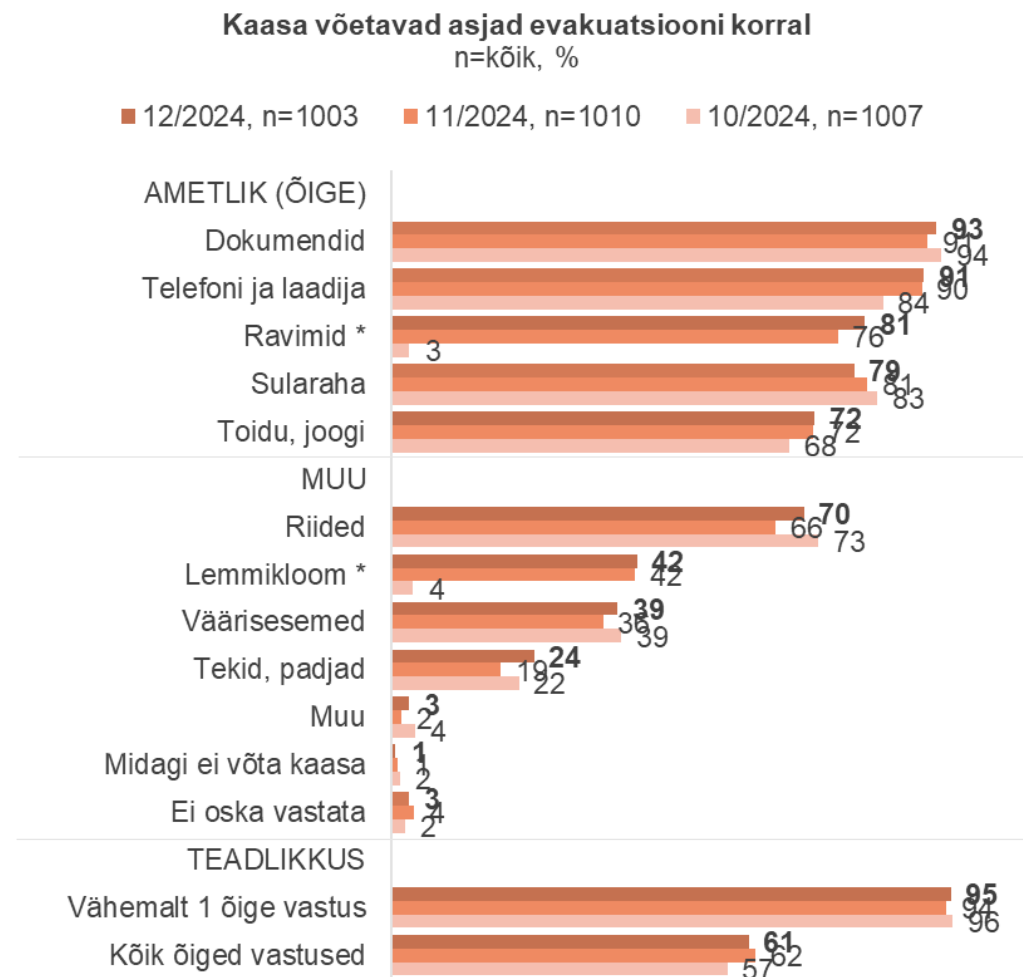
- Ohu puudumisel jääte koju
 - Sõltumata olukorrast jääte koju
- Kokku**



Evakuatsioon

Kaasa võetavad asjad evakuatsiooni korral

- Kui riigilt saadakse evakuatsioonikorraldus, siis valdav osa elanikest võtaks kaasa **dokumendid, telefoni koos laadijaga, ravimid ja sularaha**. Lisaks võtaks 2/3 kaasa ka **toidu, joogi**. Need on riigi poolsed soovituslikud ootused evakuatsiooni korral.
- **Kõik soovituslikud asjad võtaks kaasa kokku 61% ja vähemalt ühe vajaliku asja 95% elanikkonnast**. Kõik vajalikud asjad võtaks evakuatsiooni korral kaasa sagedamini üle 49-aastased (vähemalt 66%), eestikeelsed (64%), kõrgharidusega (69%), maapiirkondade (65%) elanikud; samuti enda hinnangul kriisiolukorraks hästi valmistunud (71%) elanikud ning elanikud, kel on kriisiolukorraks olemas suurem osa varudest (69%) või kõik varud (86%).
- Kuid lausa 70% elanikest võtaks evakuatsiooni korral kaasa ka oma riided, 42% lemmiklooma, 39% väärisesemed ja 24% tekid, padjad.
- Muude vastuste seas nimetati sagedamini tikke, enesekaitse vahendeid ja raadiot.
- Tulemused pole eelmiste kuudega võrreldes oluliselt muutunud.



* 10/2024 eristusid "muu" vastuste alt, alates 11/2024 lisati eraldi vastusevariandina

Teostajad

TELLIJA

Päästeamet

Kontaktisik: Mari Krusten

(mari.krusten@rescue.ee, 5196 1611)

TEOSTAJA

Turu-uuringute AS

- Aruanne, projekti juhtimine: Liis Grünberg
(liis@туру-uuringute.ee, 585 29 707)
- Veebiküsitluse haldamine: Kristel Merusk
- Telefoniküsitluse juhtimine: Angelina Oblikas
- Ankeedi tõlge: Irina Strapatsšuk
- Ankeedi programmeerimine: Reijo Pohl
- Andmetöötlus: Even Korberg

Pärnu mnt 102, 11312 Tallinn

www.turu-uuringute.ee



**TURU-
UURINGUTE
AS**